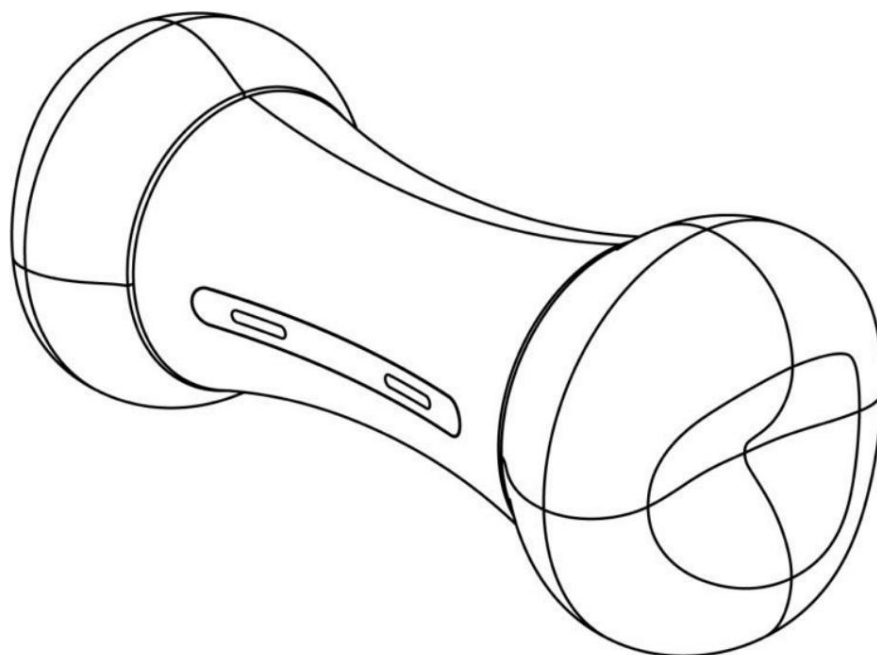


WICKEDBONE

Interaktív csont kutyáknak és macskáknak



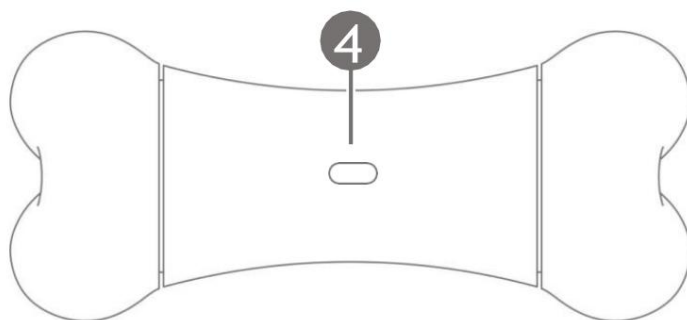
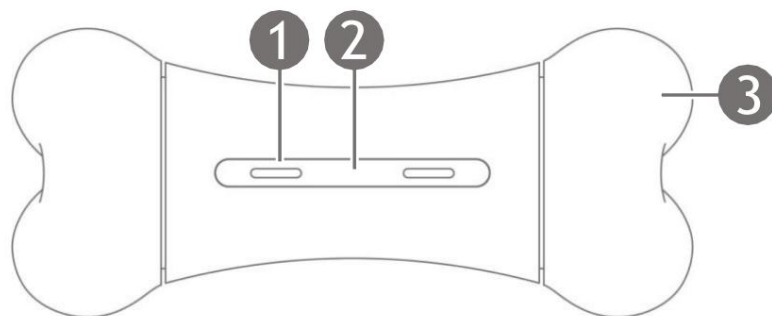
UTASÍTÁS

A Wickedbone egy intelligens interaktív csont, amely különféle funkciókra képes, például automatikus egyensúlyozásra, érintésérzékelésre, akadályérzékelésre és virtuális érzelmekre. A felhasználók könnyedén vezérelhetik a Wickedbone-t mobilkészületről az ingyenes Wickedbone alkalmazás segítségével.

CSOMAG TARTALMA

CSOMAG TARTALMA	Összeg
Wickedbone okos csont	1
Micro USB töltőkábel	1
Utasítás	1

WICKEDBONE RÉSZ



- 1 LED lámpák
- 2 Érzékelő
- 3 Gumi
- 4 Micro USB töltő port

WICKEDBONE ALKALMAZÁS LETÖLTÉSE

A Wickedbone alkalmazás lehetővé teszi a Wickedbone vezérlését IOS vagy Android eszközön keresztül.

A Wickedbone alkalmazás letöltéséhez és telepítéséhez olvassa be az alábbi QR-kódot vagy

keresse meg a Wickedbone kifejezést az App Store vagy a Google Play áruházban.

A Wickedbone alkalmazás támogatja az iOS 9.0 (vagy újabb) vagy az Android 4.4 (vagy újabb) verzióját.

AKKUMULÁTOR TÖLTÉS

MEGJEGYZÉS: A Wickedbone első használata előtt, vagy ha hosszabb ideig nem használta, először töltsse fel.

A Wickedbone akkumulátor a Micro USB töltőporton keresztül tölthető. A LED jelzőfény jelzi a töltés állapotát alábbiak szerint:

- Lassan villogó narancssárga: Töltés
- Zöld fény: Teljesen feltöltve

MEGJEGYZÉS: A termék használata, töltése, szállítása és tárolása előtt olvassa el az akkumulátor biztonsági utasításait ebben a kézikönyvben, és kövesse a biztonsági utasításokat és figyelmeztetéseket.

WICKEDBONE PÁROSÍTÁS MOBIL KÉSZÜLÉKHEZ


A csatlakozás folyamata a következő:

- Győződjön meg arról, hogy a Wickedbone akkumulátor és a csatlakoztatott mobilkészülék is fel van töltve. Csatlakozás előtt válassza le a Wickedbone-t a töltő USB-ről.
- Lépjen a mobilkészülék Bluetooth-beállítások oldalára, és engedélyezze azt.
- Nyissa meg a Wickedbone alkalmazást, érintse meg a „csatlakozás” gombot
- A csatlakozás automatikusan megtörténik

Az alábbi táblázat azt mutatja, hogy mit jelez a LED állapota:

Türkiz	Csatlakozva mobilkészülékhez
Gyorsan sárgán villog	Alapszoftver frissítés
Különböző színű és állapotú	Játékállapot és egyéb műveletek

ALVÓ MÓD

Érintse meg  vagy lépjen ki a Wickedbone-ból, A Wickedbone lekapcsol a mobileszközről és az alvó módba lépéshez.

MEGJEGYZÉS: Kérjük, olvassa el figyelmesen a kézikönyv Biztonsági információk című részét a további részletekért és biztonsági utasításokért.

BIZTONSÁGI ÉS KEZELÉSI INFORMÁCIÓK

A Wickedbone használata előtt olvassa el és kövesse az alábbi biztonsági tudnivalókat és használati utasításokat, hogy elkerülje a veszélyes vagy illegális helyzeteket.

! FIGYELEM:

- A Wickedbone alkalmazást nem szabad olyan személynek működtetnie, aki nem érti teljesen a vele kapcsolatos kockázatokat művelet, beleértve, de nem kizárólagosan: 8 év alatti gyermekek, alkohol vagy kábítószer hatása alatt álló személyek, amelyek ronthatják a Wickedbone biztonságos használatának képességét.
- A Wickedbone apró alkatrészeket tartalmaz a készülék belsejében, amelyek fulladásveszélyt jelenthetnek kisgyermekek és háziállatok számára. A Wickedbone-t és tartozékait tartsa távol a 3 év alatti gyermekektől.
- Győződjön meg arról, hogy a Wickedbone működése során nincsenek biztonsági kockázatok, például repedt, sérült vagy törött alkatrészek

ÁLTALÁNOS BIZTONSÁGI UTASÍTÁSOK

! ÉRTEŚÍTÉS:

- A Wickedbone olyan helyen működtesse és tárolja, ahol a hőmérséklet 0°C és 40°C (32°) között van. F 104°-ra F). Az alacsony vagy magas hőmérséklet anyagi károkat okozhat.
- Használat előtt győződjön meg arról, hogy a Wickedbone és a csatlakoztatott mobileszköz fel van töltve, és minden más alkatrész megfelelően működik.
- Ne használja a Wickedbone-t szem elöl. A legjobb működési élmény érdekében tartsa meg távolság közted és Wickedbone között 20 méteren belül.
- Ne használja a Wickedbone-t szem elöl. A legjobb működési élmény érdekében tartsa meg távolság közted és Wickedbone között 20 méteren belül.
- Gondoskodjon arról, hogy senki ne álljon 20 cm-nél közelebb a Wickedbone használata közben, és tartson biztonságos távolságot a Wickedbone és az emberek, állatok és tulajdon között.
- Intelligens mód használatakor tartson biztonságos távolságot a Wickedbone-tól, és szentelje magát figyeljen minden lehetséges akadályra, és irányítsa a Wickedbone-t, hogy elkerülje az esetleges ütközéseket.
- Ne hagyja, hogy gyermekek vagy háziállatok megharapják a Wickedbone-t és tartozékait, hogy elkerüljék a sérüléseket vagy sérüléseket.
- Tartsa szárazon a Wickedbone-t és tartozékait. Ne használjon külső fűtőtestet szárításhoz készülék, például mikrohullámú sütő vagy hajszárító.
- Ha a Wickedbone víznek vagy más folyadéknak van kitéve, azonnal távolítsa el, és helyezze biztonságos és nyitott helyre. Tartson biztonságos távolságot tőle, amíg teljesen meg nem szárad.
- A károsodás vagy sérülés kockázatának csökkentése érdekében ne próbálja meg eltávolítani a Wickedbone héjat.

MEGJEGYZÉS: Amikor a Wickedbone intelligens módban van, azonnal leállíthatja az intelligens módot, ha megérinti a Leállítás ikont vagy kilép a Wickedbone-ból. Amikor a kapcsolat megszakad, az intelligens mód is automatikusan leáll.

A MŰKÖDÉS KÖRNYEZETI KÖVETELMÉNYEI

! ÉRTESÍTÉS:

- Kerülje a drámai hőmérséklet- vagy páratartalom-változásokat a Wickedbone használatakor, mert páralecsapódás képződhet rajta vagy benne.
- Óvja a Wickedbone-t a túlzott hőtől és a közvetlen napfénytől.
- Ne helyezze a Wickedbone-t fűtőberendezésekre, például mikrohullámú sütőre, tűzhelyre vagy radiátorra.
- A Wickedbone belső áramköreinek károsodásának elkerülése érdekében ne használja nedves környezetben vagy mágneses mezők közelében.
- Ne használja a Wickedbone-t kedvezőtlen időjárási körülmények között, beleértve az esőt, havat, világítást, jégesőt és más szélsőséges időjárási körülményeket, amelyek károkat vagy áramütést okozhatnak.
- Működés közben tartsa távol a Wickedbone-t értékektől és törékeny tárgyaktól.

MEGJEGYZÉS: A Wickedbone-t megfelelő felületen használja. Bár a Wickedbone különféle felületeken tud közlekedni, a legjobban sima, sík és kemény felületeken (szőnyeg, fapadló, csempe vagy beton) működik.

AKKUMULÁTORBIZTONSÁGI UTASÍTÁSOK

! FIGYELEM:

- A Wickedbone beépített akkumulátorral rendelkezik, amely nem távolítható el. Ne próbálja meg saját maga cserélni az akkumulátort, nehogy megsérüljön. A lítium-polimer akkumulátorok, például a Wickedbone akkumulátorok veszélyesek. Ezen utasítások be nem tartása tüzet vagy anyagi károkat okozhat.
- Nem jóváhagyott vagy nem kompatibilis töltőadapter vagy akkumulátor használata tüzet, robbanást vagy egyéb veszélyeket okozhat.

AKKUMULÁTOR HASZNÁLAT

- Ha az akkumulátor kigyullad, ne használjon vizet az oltáshoz. Oltsa le a lítium akkumulátort ezzel homok vagy porral oltó készülék.
- Ügyeljen arra, hogy az akkumulátor ne érintkezzen folyadékokkal vagy korrozív elemekkel. Ne használja az elemeket esőben vagy nedvességforrás közelében. Bármilyen vízzel való érintkezés tüzet, akkumulátorszivárgást vagy robbanást okozhat.
- Ha az akkumulátor szivárog, ne engedje, hogy a szivárgó anyag csupasz bőrrel vagy szemmel érintkezzen. Ha az akkumulátorfolyadék bőrre vagy szembe kerül, öblítse le vízzel az érintett területet legalább 15 percig, majd azonnal forduljon orvoshoz.
- Ne szerelje szét, ne szűrja ki, ne nyomja össze vagy zárja rövidre az elemeket.
- Ne dobja ki az akkumulátorokat, mert megsérülhetnek, és nem használhatók vagy nem tölthetők biztonságosan.
- Ne tegye ki az akkumulátort közvetlen napfénynek, fűtőtestnek, tűznek vagy más forrásnak huzamosabb ideig. hőség.

AKKUMULÁTOR TÖLTÉS

- Töltés előtt győződjön meg arról, hogy a Micro USB töltőport nincs blokkolva (például haj, ruhaszálak, víz, olaj, homok, talaj stb.)

Ezen a hőmérsékleti tartományon kívül eső akkumulátorok töltése (0 ° és 40 ° C (32 ° és 104 ° között) között) F)), lehet • hosszabb töltési időt, tüzet, akkumulátorkárosodást vagy robbanást okozhat.

- Váratlan baleset esetén ne hagyja felügyelet nélkül az újratölthető akkumulátort. Ha úgy tűnik, hogy az újratölthető akkumulátor megduzzad vagy füstölni kezd, azonnal hagyja abba a töltést. Óvatosan válassza le a Wickedbone-t az USB töltőkábelről, és helyezze az akkumulátort biztonságos és nyitott helyre. Figyeld, amíg kihűl.
- Töltés közben tartsa távol az akkumulátort minden gyúlékony és éghető anyagtól.
- Ha az akkumulátor lemerült, a lehető leghamarabb töltse fel.

AKKUMULÁTOROK TÁROLÁSA ÉS SZÁLLÍTÁSA

- A lítium-polimer akkumulátorok érzékenyek a hőmérsékletre. Az akkumulátorok használata és tárolása során vegye figyelembe megfelelő hőmérsékleti tartományok az Ön biztonsága és az akkumulátor maximális teljesítménye érdekében.
- Ne hagyja vagy tárolja a Wickedbone-t autóban vagy más járműben meleg éghajlaton, mivel a jármű belsejében a hőmérséklet gyorsan a tároláshoz szükséges tartomány fölé emelkedhet. Ennek elmulasztása tüzet, sérülést vagy anyagi kárt okozhat.
- Óvja az akkumulátort a nedves, homokos vagy poros környezettől.
- Az akkumulátor tárolása vagy szállítása során ne fogja meg az akkumulátort fémtárgyakkal.
- A Wickedbone akkumulátor tárolásának és szállításának megfelelő hőmérsékleti tartománya 22°C és 28°C között van.
- Ne tárolja az akkumulátort 40°C feletti környezetben.
- Hosszú távú (3 hónapnál hosszabb) tárolás esetén legalább kéthavonta töltse fel az akkumulátort, hogy megőrizze élettartamát.
- Ne szállítson sérült akkumulátort

AZ AKKUMULÁTOROK ÁRTALMATLANÍTÁSA ÉS ÚJRAHASZNOSÍTÁSA

- Az akkumulátort a meghatározott akkumulátorok újrahasznosító tartályaiba vagy a megfelelő újrahasznosítási helyre dobja központok. Tartsa be a helyi és környezetvédelmi előírásokat az akkumulátorok ártalmatlanításakor.

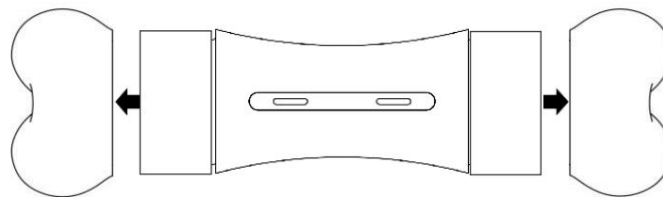
EGÉSZSÉG

- Kerülje el a fejfájás, az eszméletvesztés, a görcsrohamok és a szem megerőltetésének kockázatát hosszú távú használat esetén tartsa távol az okoseszköz-vezérlőt a szemétől, használja a Wickedbone-t jól megvilágított helyiségben, és tartson gyakori szüneteket.
- Amikor ismétlődő tevékenységeket végez, például játszik az okoseszköz-vezérlőn, időnként kellemetlen érzést érezhet a kezében, karjában, vállában, nyakában vagy más testrészeiben. Kerülje a túlzott játékot. Javasoljuk, hogy a szülők figyeljék gyermekeiket a megfelelő játéokra. Tartson gyakori szüneteket, és ha kényelmetlenséget érez a használat során vagy után, hagyja abba a használatát, és forduljon orvoshoz.

KARBANTARTÁS ÉS GONDOZÁS

A Wickedbone-t nem vízállónak tervezték, ne tegye vízbe és ne öblítse le. Kiveheti a nyíl irányában, és megtisztíthatja vagy kicserélheti:

Tisztítás és karbantartás előtt hagyja abba a termék használatát, és húzza ki az összes kábelt.



MEGJEGYZÉS: Rendszeresen ellenőrizze a Wickedbone-t potenciális veszélyekre, például repedt, sérült vagy más módon törött alkatrészekre. A károsodás vagy sérülés kockázatának csökkentése érdekében ne kísérelje meg saját maga megjavítani a Wickedbone-t; Kérjük, minden szokatlan szolgáltatással kapcsolatos kérdéssel forduljon értékesítés utáni szolgálatunkhoz. Ha ilyen sérülés történik, ne használja a Wickedbone-t, amíg ki nem cseréli vagy megjavítja.

ALAPSZOFTVER FRISSÍTÉS

Használja a Wickedbone alkalmazást a Wickedbone firmware frissítéséhez. Frissítse a firmware-t a legújabb verzióra a biztonság és a legjobb teljesítmény érdekében.

A firmware frissítéséhez kövesse az alábbi lépéseket:

- Szerezze be a Wickedbone firmware verzióját, ha mobileszközt csatlakoztat a Wickedbone-hoz.
- Ha a Wickedbone firmware-verziója nem a legújabb verzió, a Wickedbone alkalmazás automatikusan frissíti a firmware-t.
- A firmware frissítése közben a LED sárgán villog, a folyamat során az alkalmazás
Ne zárja be a Wickedbone-t.
- Sikeres firmware-frissítés után a mobileszköz automatikusan újracsatlakozik a Wickedbone-hoz, és a LED kékzöldre vált.

MEGJEGYZÉS: Kérjük, ellenőrizze, hogy a Wickedbone firmware a legújabb verzióra frissült-e. A firmware frissítésekor győződjön meg arról, hogy a Wickedbone akkumulátor legalább 50%-ra fel van töltve. A firmware frissítésének befejezése után a frissítés firmware verziószámának ellenőrzésével ellenőrizheti, hogy a frissítés sikeres volt-e. Ehhez lépjen a > Wickedbone App – Beállítások – Névjegy menüpontra
Alkalmazás.

A készüléket az EU-országokban engedélyezték, ezért CE jelöléssel látták el. Minden szükséges dokumentáció elérhető a www.elektro-nyakorvek.hu weboldalon. A műszaki paraméterek, tulajdonságok és nyomtatási hibák változtatása fenntartva.

Szervizközpont és disztribúció

Reedog, sro

Sedmidomky 459/8 101 00

Praha 10

Telefon: +36 21 300 7514

E-mail: info@elektro-nyakorvek.hu