

## KITIDOT Uživatelský manuál

Tipy: Před použitím tohoto výrobku si prosím pečlivě přečtete tento návod a uschovejte jej pro budoucí použití. Všechny zobrazené obrázky jsou pouze ilustrační. Skutečný výrobek se může lišit v důsledku aktualizace výrobku.

### FUNKČNÍ INSTRUKCE



- Délka obojku je nastavitelná podle velikosti vaší kočky. Doporučujeme nechat mezi krkem a obojkem pro kočku prostor pro dva prsty, aby se zvířeti pohodlně nosilo.
- KITIDOT je navržen tak, aby byl střed výrobku umístěn na spodní straně, což má zajistit, že se poloha laserové hlavy během hraní nebude posouvat. Proto není nutné, aby kočky nosily KITIDOT pevně. I když je KITIDOT během cvičení špatně nastaven, automaticky se prohne a přizpůsobí působením gravitace bez zásahu člověka.
- KITIDOT se automaticky vypne poté, co si s ním kočka bude 30 minut hrát.

Nastavitelný úhel

Jemným pohybem laserové hlavy nahoru nebo dolů nastavíte úhel laseru.

Maximální nastavitelný úhel je 45°.

Když je laserová hlava nastavena do vodorovného úhlu, lze laserový bod promítat do větší vzdálenosti nebo lze laserový bod promítat na stěnu.

Když je laserová hlava nastavena do dolního úhlu, lze laserový bod promítat do kratší vzdálenosti.



Vhodný úhel můžete nastavit podle velikosti kočky tak, aby měla kočka co nejlepší výhled na hru. Můžete také nastavit laserovou hlavu, což kočkám umožní hrát si různými způsoby a získají tak různé zážitky z lovu.

### DŮLEŽITÉ INFORMACE



#### FEM

#### Laserové zařízení

- Tento výrobek vyzařuje laserové záření. Přečtete si všechny bezpečnostní štítky umístěné na výrobku.
- Neďivejte se do laserového paprsku ani do jeho odrazu.
- Nemiřte laserovým paprskem na osoby.
- Vyhňte se přímému kontaktu očí s laserovým paprskem. V případě zasažení okamžitě zavřete oči a odvráťte pohled od laserového paprsku.
- Změny na laserovém zařízení nejsou povoleny.
- Postupujte podle pokynů uvedených v návodu k použití. Použití jiných ovládacích prvků nebo nastavení či provedení jiného postupu, než je zde uvedeno, může vést k nebezpečnému vystavení záření.

#### Uchovávejte mimo dosah dětí

- NENÍ určen jako hračka pro děti.
- Nedovolte dětem, aby si s tímto výrobkem hrály bez dozoru dospělé osoby.
- Dohled nad domácími zvířaty během používání
- Nemiřte laserovým paprskem přímo do očí domácích zvířat.
- Při hře s tímto výrobkem dohlížejte na domácí zvířata.
- Pokud je chování vašeho zvířete neobvyklé, PŘESTAŇTE tento výrobek používat. Před opětovným použitím tohoto výrobku se poraďte s veterinárním lékařem.

### FUNKČNÍ INSTUKCE

#### Tři způsoby interakce

Normální režim: Laserový bod rytmicky bliká, aby kočku přilákal a udržel ji v záři po dobu 2 minut, střídavě a cyklicky.

Režim blikání: Laserový bod bude stále rychle blikat. Stejně jako světluška si tak bude hrát s vaší kočkou.

Stálý režim: Pro kočky, které se rychle pohybují, umožní konstantní režim kočkám snadněji se zaměřit na laserový bod.

Volba režimu: Vložte laserový paprsek do laserového laseru: Po zapnutí zařízení KITIDOT se automaticky spustí normální režim. Režimy lze přepínat jediným kliknutím na tlačítko.

#### Spínač a napájecí zdroj

Zapnutí/vypnutí: Lehkým kliknutím na tlačítko Switch Button ©a podržením po dobu asi 3 sekund se zapne nebo vypne.

Zapnutí: Indikátor napájení je vždy zapnutý a zobrazí se laserový bod.

Nízký výkon: Indikátor napájení rychle bliká po dobu 3 sekund a poté se vypne.

Stav nabíjení: Indikátor napájení se cyklicky postupně rozjasňuje a bledne. Plně nabitý: Indikátor napájení stále svítí.

Vypnutí napájení: Indikátor napájení nesvítí a laserový bod zmizí.

Abyste bylo používání tohoto výrobku bezpečné, je výrobek vybaven ochranou proti nabíjení. Když uživatel klikne na spínač tlačítko Q ve stavu nabíjení, laserový bod se nezobrazí. Toto je normální stav ochrany KITIDOT. Když je KITIDOT plně nabitý, odpojte nabíjecí kabel, pak jej lze normálně zapnout.

### DŮLEŽITÉ INFORMACE

- Pravidelně kontrolujte, zda není výrobek poškozen, a pokud se zdá být opotřebovaný nebo poškozený, okamžitě jej PŘESTAŇTE používat.
- Pokud je polymerová lithium-iontová baterie poškozená, PŘESTAŇTE výrobek používat a kontaktujte zákaznický servis.
- K otření povrchu výrobku použijte měkký baviněný hadřík.
- Přístroj KITIDOT nečistěte žíravými rozpouštědly nebo čisticími prostředky.
- Tento návod je nutné uschovat a předat jej spolu s vlastnictvím.

### PARAMETRY



Rozměry: 340 x 35 mm

Rozměry obojku: 200 - 310 mm

Hmotnost: 29 g

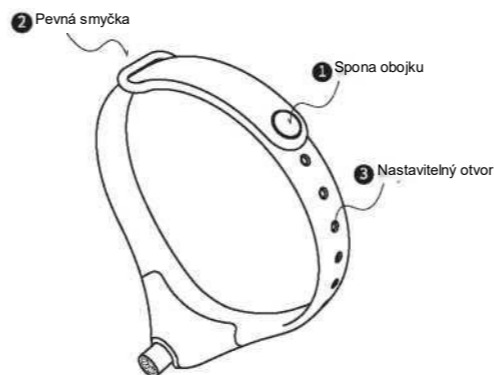
Kapacita baterie: 75 mAh

Vstup: 5V=1A

Maximální výkon: <1 mW

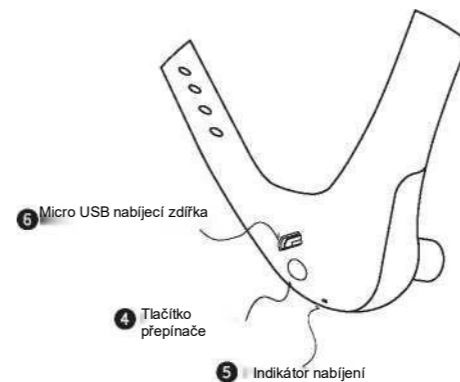
### POPIS

#### Jak nosit ?



### POPIS

#### Zapnutí / Vypnutí + Nabíjení



Kromě hraní s tímto výrobkem se doporučuje, abyste se svým mazlíčkem komunikovali a poskytovali mu různé herní aktivity. Příležitosti ke stimulaci nebo vhodné množství denního pohybu by měl určit veterinární lékař.

Společnost Cheerble poskytuje záruku na přiložený hardwarový výrobek a příslušenství na vady materiálu a zpracování po dobu jednoho roku od data původního maloobchodního nákupu. Společnost Cheerble neposkytuje záruku na běžné opotřebení ani na poškození způsobené nehodou nebo zneužitím. Úplné podrobnosti o záruce vztahující se na tento výrobek a její podmínky naleznete na adrese [www.cheerble.com](http://www.cheerble.com).

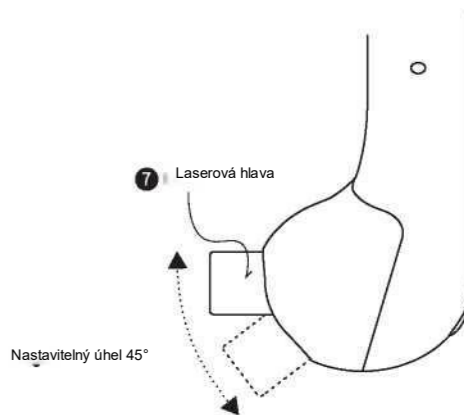
Používání tohoto výrobku je podmíněno přijetím podmínek, ustanovení a upozornění obsažených u tohoto výrobku bez jakýchkoli změn. Používání tohoto produktu znamená přijetí všech těchto podmínek a upozornění. Pokud si nepřejete tyto podmínky, ustanovení a upozornění přijmout, vraťte prosím výrobek nepoužitý, v původním obalu a na vlastní náklady a riziko s dokladem o koupi, aby vám byly vráceny peníze.

#### 2.Správné používání

Správné používání zahrnuje mimo jiné prostudování celého návodu k použití a všech specifických bezpečnostních informací. Specifický temperament nebo velikost/hmotnost vašeho domácího mazlíčka nemusí být pro tento výrobek vhodné. Pokud si nejste jisti, zda je tento výrobek pro vaše zvíře vhodný, konzultujte jeho použití s veterinárním lékařem.

### POPIS

#### Nastavitelná laserová hlava



Nastavitelný úhel 45°

#### Prohlášení o shodě, záruční a pozáruční servis

Přístroj je povolen k použití v zemích EU, a proto je opatřen označením CE. Všechny požadované dokumenty jsou k dispozici na webových stránkách [www.elektricke-obojky.sk](http://www.elektricke-obojky.sk). Technické parametry, funkce a tiskové chyby se mohou změnit bez předchozího upozornění.

#### Servisní středisko a distribuce

Reedog s.r.o.  
Sedmidomky 459/8  
101 00 Praha  
Česká republika  
Telefon: +421 322 601 057  
E-mail: [info@elektricke-obojky.sk](mailto:info@elektricke-obojky.sk)