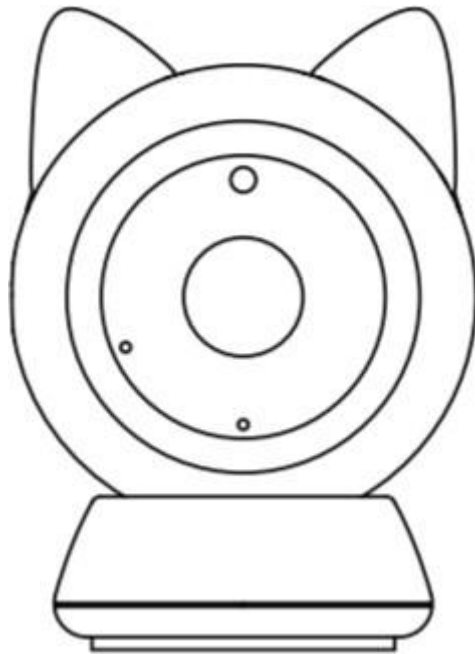




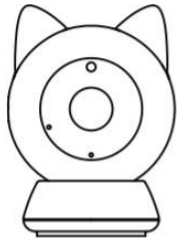
PETONEER



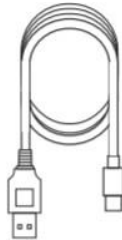
Smart Pet Cam

Benutzerhandbuch

Im Inneren der Box



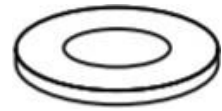
Smart Pet Cam x 1



USB Typ-C Kabel
(1,2 M) x 1

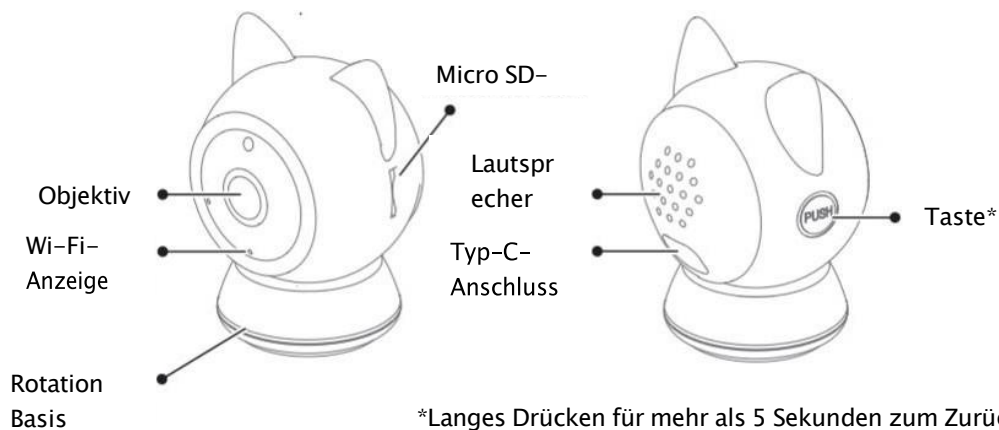


Handbuch x 1



Schaumstoff-
Aufkleber x 2

Lernen Sie Ihre Petoneer Smart Pet Cam kennen

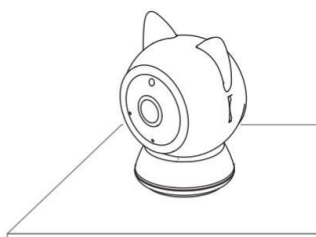


*Langes Drücken für mehr als 5 Sekunden zum Zurücksetzen auf Werkseinstellungen

Betrieb

1. **Die Haustierkamera** kann auf einer flachen Oberfläche wie einem Schreibtisch, Esstisch usw. aufgestellt oder an der Wand montiert werden. Ziehen Sie den 3M-Aufkleber auf der Rückseite des Produkts ab, kleben Sie ihn an die gewünschte Stelle und drücken Sie ihn gleichmäßig 10 Sekunden lang an.

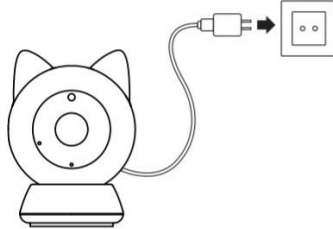
*Die Wand muss mindestens das Dreifache des Gesamtgewichts der Kamera aushalten können.



2. Einschalten

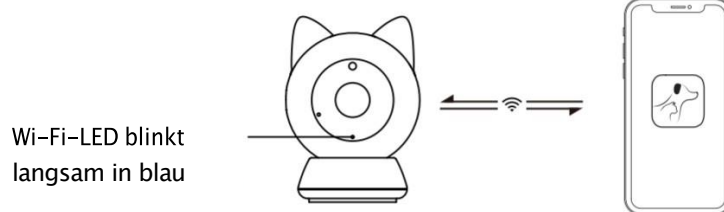
Schließen Sie das Netzkabel an den Typ-C-Netzeingang auf der Rückseite der Kamera an, um sie einzuschalten.

*Dieses Netzteil (USB 5 V 1 A) ist nicht im Lieferumfang enthalten, bitte besorgen Sie sich selbst ein Ersatznetzteil.



3. Nach dem Einschalten ertönt ein Signalton, und die Wi-Fi-LED blinkt gleichzeitig langsam blau.

Laden Sie die Petoneer-App **herunter** und richten Sie die Kamera ein.



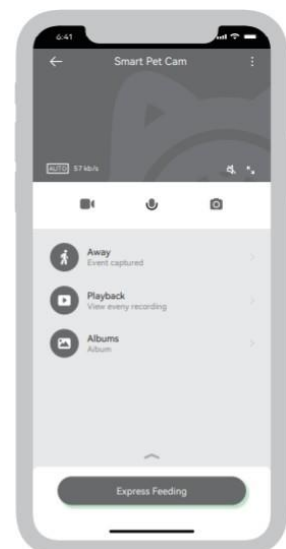
Schnelle Einrichtung

1. Scannen Sie den QR-Code auf der rechten Seite und laden Sie die Petoneer App herunter, die im App Store und bei Google Play erhältlich ist. Klicken Sie auf "Anmelden", um Ihr Petoneer-Konto zu erstellen.



2. Schalten Sie das Gerät ein und vergewissern Sie sich, dass die Wi-Fi-Anzeige-LED langsam blinkt, um anzuzeigen, dass das Gerät bereit für die Verbindung mit dem Wi-Fi ist. Öffnen Sie die Petoneer App, klicken Sie die Schaltfläche "+" und lassen Sie sich durch die Einrichtungsschritte führen.

Die Zusammenschaltung ist jetzt für Nutri Smart Pet Feeder und Nutri Mini Feeder verfügbar. Die Funktion wird nach und nach ohne schriftliche Ankündigung auf weitere Geräte übertragen.



auf

Hinweis:

1. Die Haustierkamera unterstützt kein 5-GHz-Wi-Fi, bitte stellen Sie sicher, dass Ihr Wi-Fi 2.4 G ist.
2. Wenn die Wi-Fi-Anzeige nach dem Einschalten nicht langsam blinkt, halten Sie bitte die Taste lange gedrückt, bis die Anzeige langsam blinkt.

Wi-Fi-LED erklärt

LED	Status
Blinkt langsam in Blau	Bereit zum Einrichten
Blau leuchtet konstant	Verbunden

Technische Daten

Name:	Petoneer Intelligente Haustier-Kamera	Kommunikation:	Wi-Fi (2,4 GHz)
Modell:	PC001	Reichweite:	30M (98 Ft)
Macht:	DC 5 V 1 A	Nettogewicht:	Etwa 78 g
Auflösung:	1080 P		
Abmessungen:	3,04 x 2,18 x 1,97 Zoll (77,29 x 55,4 x 49,93 mm)		

Vorsichtsmaßnahmen

1. **Dieses Produkt** ist nur für den Gebrauch in Innenräumen geeignet; bitte verwenden Sie es nicht in einer feuchten Umgebung oder im Freien.
2. **Vergewissern Sie sich**, dass keine Hindernisse in der Nähe des Geräts vorhanden sind.
3. **Die Kamera** sollte innerhalb des Abdeckungsbereichs des Wi-Fi-Signals platziert werden.
4. Stellen Sie das Gerät **nicht** in der Nähe einer Quelle starker elektromagnetischer Störungen auf.
5. **Flackern der Nachtsichtkamera**
Da Nachtkameras mit Infrarottechnologie arbeiten, um bei schlechten Lichtverhältnissen hochauflösende Bilder zu erzeugen, kann die Unterbrechung von Scheinwerfern manchmal ein Flackern verursachen, da sich die Kamera automatisch von Infrarot- auf normales Licht umstellt, um das Bild zu erzeugen.
6. **Kinder** dürfen es nur unter Aufsicht von Erwachsenen benutzen.

Garantiebedingungen

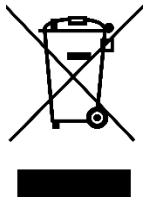
Auf ein neues Produkt, das im Vertriebsnetz von Alza gekauft wurde, wird eine Garantie von 2 Jahren gewährt. Wenn Sie während der Garantiezeit eine Reparatur oder andere Dienstleistungen benötigen, wenden Sie sich direkt an den Produktverkäufer. Sie müssen den Originalkaufbeleg mit dem Kaufdatum vorlegen.

Als Widerspruch zu den Garantiebedingungen, für die der geltend gemachte Anspruch nicht anerkannt werden kann, gelten:

- Verwendung des Produkts für einen anderen Zweck als den, für den das Produkt bestimmt ist, oder Nichtbeachtung der Anweisungen für Wartung, Betrieb und Service des Produkts.
- Beschädigung des Produkts durch Naturkatastrophe, Eingriff einer unbefugten Person oder mechanisch durch Verschulden des Käufers (z.B. beim Transport, Reinigung mit unsachgemäßen Mitteln usw.).
- Natürlicher Verschleiß und Alterung von Verbrauchsmaterialien oder Komponenten während des Gebrauchs (wie Batterien usw.).
- Exposition gegenüber nachteiligen äußeren Einflüssen wie Sonnenlicht und anderen Strahlungen oder elektromagnetischen Feldern, Eindringen von Flüssigkeiten, Eindringen von Gegenständen, Netzüberspannung, elektrostatische Entladungsspannung (einschließlich Blitzschlag), fehlerhafte Versorgungs- oder Eingangsspannung und falsche Polarität dieser Spannung, chemische Prozesse wie verwendet Netzteile usw.
- Wenn jemand Änderungen, Modifikationen, Konstruktionsänderungen oder Anpassungen vorgenommen hat, um die Funktionen des Produkts gegenüber der gekauften Konstruktion zu ändern oder zu erweitern oder nicht originale Komponenten zu verwenden.

WEEE

Dieses Produkt darf gemäß der EU-Richtlinie über Elektro- und Elektronik-Altgeräte (WEEE – 2012/19 / EU) nicht über den normalen Hausmüll entsorgt werden. Stattdessen muss es an den Ort des Kaufs zurückgebracht oder bei einer öffentlichen Sammelstelle für wiederverwertbare Abfälle abgegeben werden. Indem Sie sicherstellen, dass dieses Produkt ordnungsgemäß entsorgt wird, tragen Sie dazu bei, mögliche negative Folgen für die Umwelt und die menschliche Gesundheit zu vermeiden, die andernfalls durch eine unsachgemäße Abfallbehandlung dieses Produkts verursacht werden könnten. Wenden Sie sich an Ihre örtliche Behörde oder an die nächstgelegene Sammelstelle, um weitere Informationen zu erhalten. Die unsachgemäße Entsorgung dieser Art von Abfall kann gemäß den nationalen Vorschriften zu Geldstrafen führen.



Konformitätserklärung, Garantie und Nachgarantieservice

Das Gerät ist für die Verwendung in EU-Ländern zugelassen und trägt daher die CE-Kennzeichnung. Alle erforderlichen Unterlagen sind auf der Website www.elektro-halsbänder.de verfügbar. Änderungen der technischen Parameter, Merkmale und Druckfehler sind vorbehalten.

Servicezentrum und Vertrieb

Reedog s.r.o.
Sedmidomky 459/8
101 00 Prag
Tschechische Republik
Telefon: +49 176 34 433 212
E-Mail: info@elektro-halsbänder.de

