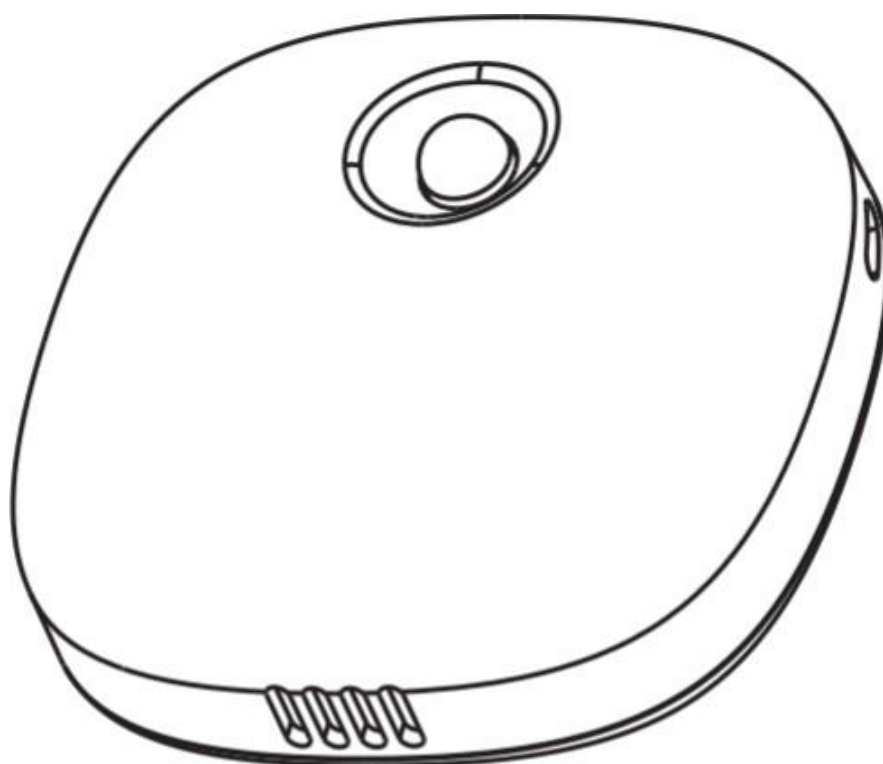




PETONEER

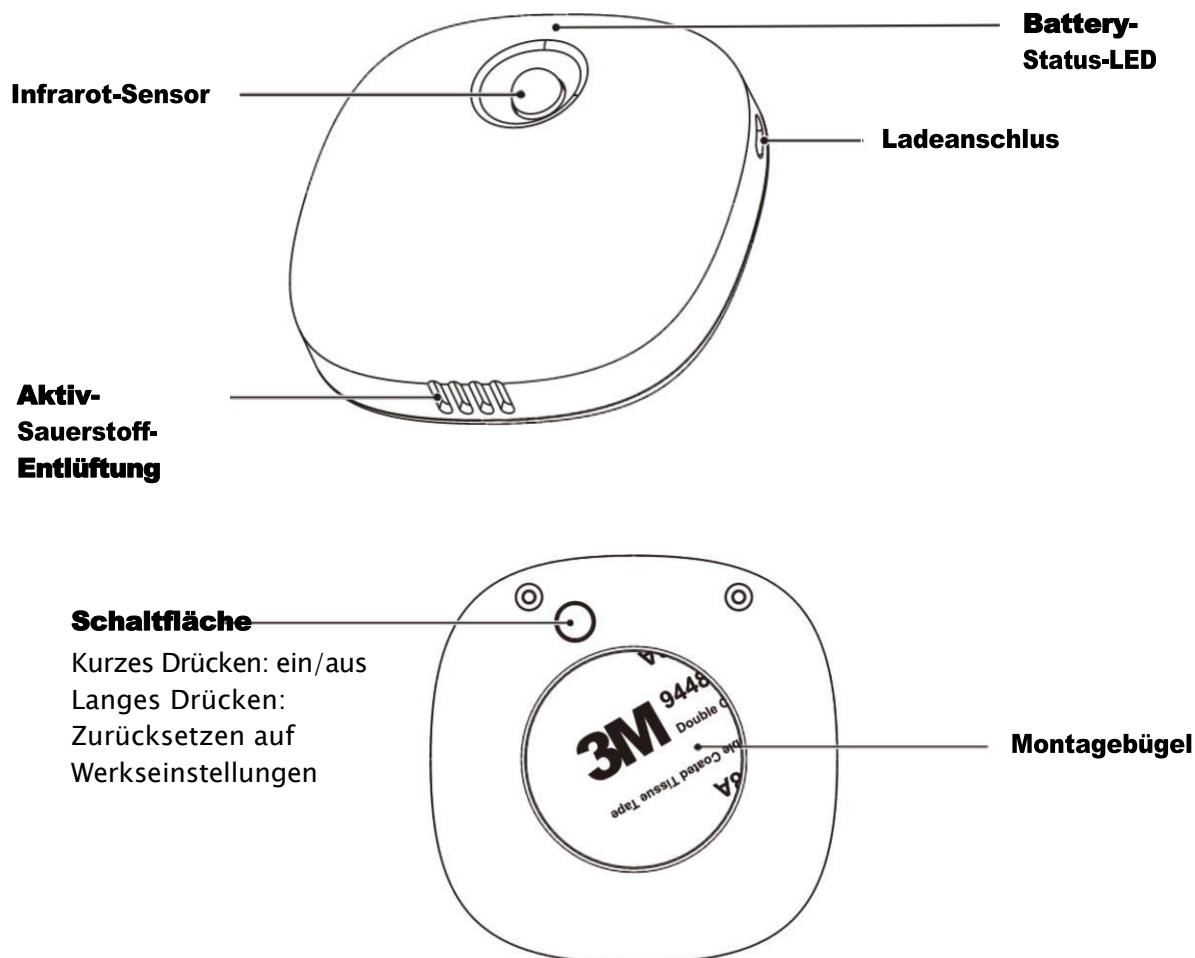


Smart Odor Eliminator Pro

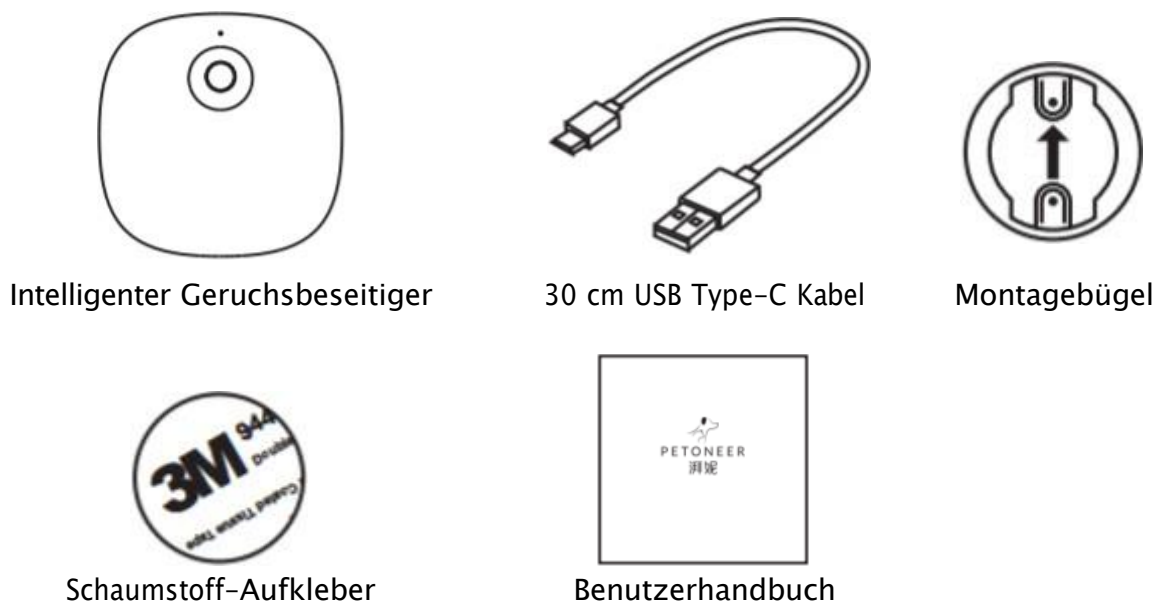
Model: SU001-T

Benutzerhandbuch

Lernen Sie Ihren Geruchsbeseitiger kennen

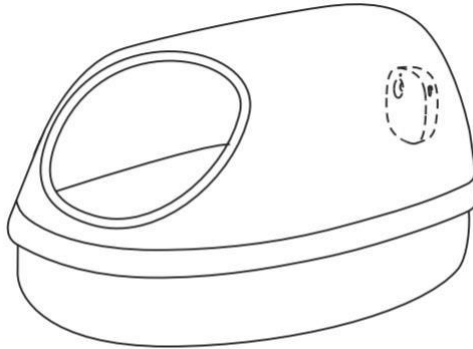


Inhalt der Packung

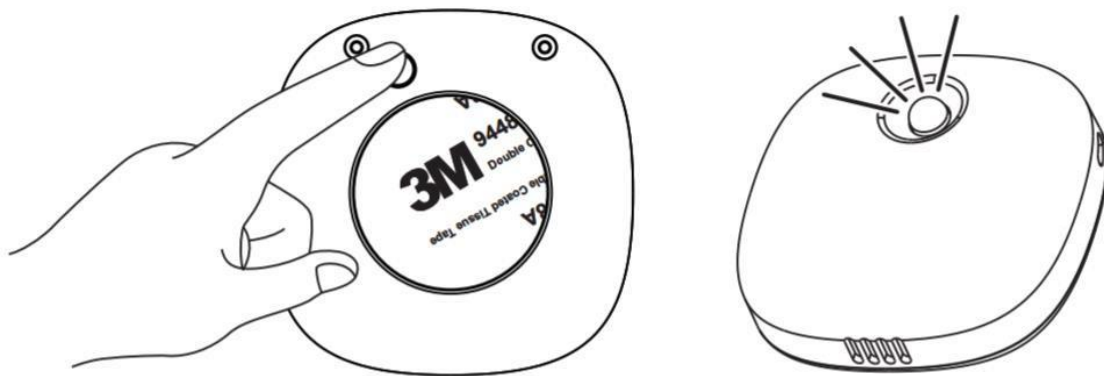


Betrieb

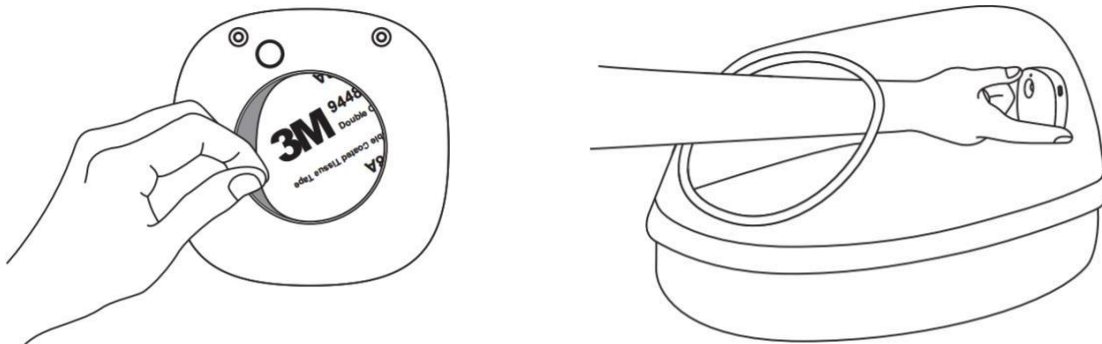
1. Wischen Sie mit einem trockenen Tuch eine Stelle oberhalb der Toilette (20–40 cm vom Katzenklo entfernt ist ideal) oder das Innere der Katzentoilette ab. (Verwenden Sie KEIN Reinigungsmittel, um die Klebrigkeit nicht zu beeinträchtigen).



2. Drücken Sie kurz, um das Gerät einzuschalten: die LED-Anzeige blinkt dreimal.



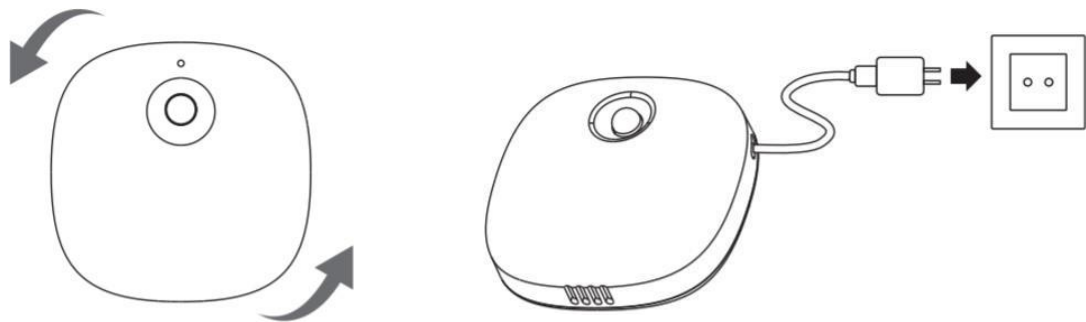
3. Ziehen Sie den 3M-Aufkleber auf der Rückseite ab, platzieren Sie den Luftauslass nach unten, kleben Sie ihn an die gewünschte Stelle und drücken Sie ihn 10 Sekunden lang gleichmäßig an, um ihn zu befestigen.



Aufladen

Drehen Sie den Geruchsbeseitiger um 90° gegen den Uhrzeigersinn, um ihn zu entfernen, oder schließen Sie ihn zum Aufladen direkt an das Stromnetz an. Er ist in 3,5 Stunden wieder vollständig aufgeladen.

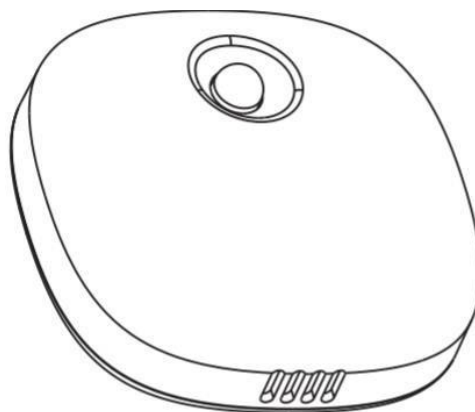
* Das Netzteil muss separat erworben werden!



Funktionsweise

Intervall: Das Gerät arbeitet einmal in jedem Zeitintervall, es arbeitet in Zyklen.

Nach Bewegungserkennung: Das Gerät hört auf zu arbeiten, nachdem der Sensor ausgelöst wurde, und arbeitet sofort, nachdem das Haustier 1 Minute lang weg ist.



Schnelle Einrichtung

1. Scannen Sie den QR-Code auf der rechten Seite oder laden Sie die Petoneer App aus dem App Store und Google Play herunter. Registrieren Sie sich und melden Sie sich bei der App an.
2. Klicken Sie auf die Schaltfläche "+" und lassen Sie sich durch die Einrichtungsschritte führen.

Hinweis: Aufgrund von Upgrades und Aktualisierungen der Petoneer-App kann sich die tatsächliche Bedienung von der obigen Beschreibung geringfügig unterscheiden. Bitte folgen Sie den Anweisungen in der aktuellen Petoneer-App!



LED-Anzeige & Tasten

Betrieb	Einschalten	Blinkt dreimal blau
	Ausschalten	Blinkt einmal blau
	Betrieb	Bereit: Blaue LED schaltet sich aus
		Bewegung erkannt: LED blinkt dreimal BLAU
		Sterilisieren: Dimmen in Blau
		Verbunden: Leuchtet blau
Batterie	Ladevorgang	Leuchtet rot
	Vollständig aufgeladen	LED ist aus
	Schwache Batterie	Rotes Blinken
Schaltfläche	Kurz drücken	ein/aus
	Lang drücken	Zurücksetzen auf Werkseinstellungen

Technische Daten

Modell:	SU001-T	Abmessungen:	83x83x33mm
Leistungsaufnahme:	DC 5V 1A	Nettogewicht:	121g
Batterie:	Lithium 2600mAh	Erfassungsbereich:	50~100cm
Ladedauer:	Etwa 3,5 Stunden	Anwendbarer Raum:	0.152m ³
Garantie:	1 Jahr	Kommunikation:	Bluetooth

Vorsichtsmaßnahmen

1. Dieses Produkt ist nicht wasserdicht, waschen Sie es NIEMALS direkt unter Wasser.
2. Blockieren Sie NICHT den Luftauslass und sorgen Sie für ausreichende Belüftung.
3. Tauschen Sie die Batterie NICHT aus und nehmen Sie sie nicht selbst auseinander.
4. Wenn Kinder das Produkt benutzen, muss ein Erwachsener dabei sein.
5. Richten Sie die Belüftung NIEMALS auf Mund und Nase, um Unannehmlichkeiten zu vermeiden.
6. Bitte laden Sie das Gerät vor dem ersten Gebrauch auf.

EU-Konformitätserklärung

Das Gerät ist für die Verwendung in EU-Ländern zugelassen und trägt daher die CE-Kennzeichnung. Alle erforderlichen Unterlagen sind auf der Website www.elektro-halsbänder.de verfügbar. Änderungen der technischen Parameter, Merkmale und Druckfehler sind vorbehalten.

Servicezentrum und Vertrieb

Reedog s.r.o.
Sedmidomky 459/8
101 00 Prag
Tschechische Republik
Telefon: +49 176 34 433 212
E-Mail: info@elektro-halsbänder.de

WEEE

Dieses Produkt darf gemäß der EU-Richtlinie über Elektro- und Elektronik-Altgeräte (WEEE – 2012/19 / EU) nicht mit dem normalen Hausmüll entsorgt werden. Stattdessen muss es an den Kaufort zurückgebracht oder bei einer öffentlichen Sammelstelle für wiederverwertbare Abfälle abgegeben werden. Indem Sie sicherstellen, dass dieses Produkt ordnungsgemäß entsorgt wird, tragen Sie dazu bei, mögliche negative Folgen für die Umwelt und die menschliche Gesundheit zu vermeiden, die andernfalls durch eine unsachgemäße Entsorgung dieses Produkts verursacht werden könnten. Wenden Sie sich an Ihre örtliche Behörde oder an die nächstgelegene Sammelstelle, um weitere Informationen zu erhalten. Die unsachgemäße Entsorgung dieser Art von Abfall kann gemäß den nationalen Vorschriften zu Geldstrafen führen.

