

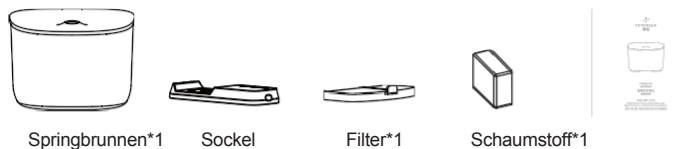
Fresco Ez
Benutzerhandbuch

www.petoneer.com

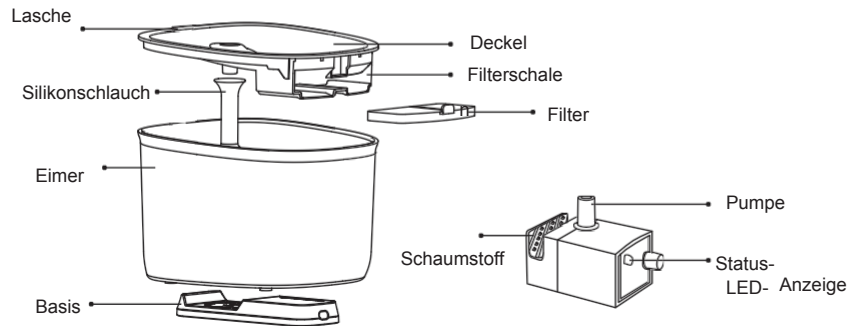
Modell / 型号: WF006

Bitte lesen Sie dieses Handbuch vor der Benutzung sorgfältig durch.
Bewahren Sie das Handbuch zum Nachschlagen an einem sicheren Ort auf.

01 / Im Inneren der Box



02 / Treffen Sie Ihren intelligenten Brunnen



03 / Betrieb




Aufräumen

Der Eimerdeckel und die Filterschale sind abwaschbar.

Wischen Sie die Oberfläche des Eimers vor dem Gebrauch ab oder trocknen Sie sie.

*Die Basis darf nicht gewaschen werden.

*Spülen Sie den Filter und weichen Sie ihn 5 Minuten lang in sauberem Wasser ein.



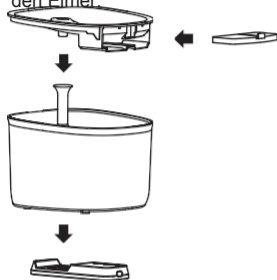
2 Füllen Sie

Achten Sie beim Ausgießen darauf, dass das Wasser nicht über die Linie des maximalen Wasserstands hinausgeht.



③ zusammenstellen

Setzen Sie die Filterschale, den Filter und den Deckel entsprechend der Abbildung zusammen und legen Sie sie in den Fimer.



④ Einschalten

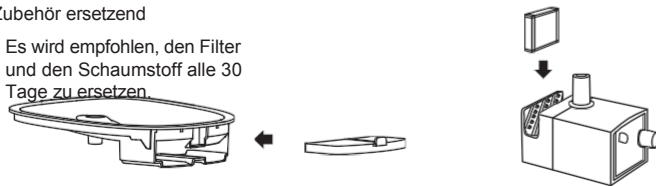
Schließen Sie das Kabel an den Netzadapter an und stecken Sie ihn in die Steckdose.

*Der Adapter (USB 5V 1A) ist nicht im Lieferumfang enthalten; bitte besorgen Sie sich einen Ersatzadapter.



5 Zubehör ersetzend

Es wird empfohlen, den Filter und den Schaumstoff alle 30 Tage zu ersetzen.



04 / Status-Anzeige Erklärt

Status-Anzeige-LED	Bedeutung
Blinkt in Rot	Niedrigwasser
Dauerhaft rot	Kein Wasser
Stetiges Weiß	Genügend Wasser

05 / Spezifikationen

Beschreibung: Fresco Ez

Modell-Nr.: WF006

Abmessung:

195*192*140mm

Material: ABSGewicht

Eingangsspannung:

5V 1A Kapazität: 2.0L

Garantie: 1 Jahr

: 20.46 oz(580g)

06 / Vorsichtsmaßnahmen

1. Verwenden Sie das Produkt in Innenräumen;
2. Stellen Sie das Gerät auf eine ebene Fläche, damit es nicht umkippt, verschüttet wird oder nicht richtig funktioniert.
3. Trennen Sie die Stromversorgung, wenn Sie die gesamte Maschine reinigen oder das Wasser wechseln.
4. Reinigen Sie den Sockel mit einem trockenen Tuch und weichen Sie ihn nicht ein.
5. Bitte schirmen Sie das Netzkabel gut ab, damit Ihr Haustier es nicht beißen kann.
6. Die Wassermangelerinnerung funktioniert nicht, wenn der Springbrunnen nicht in Betrieb ist. Wenn standardmäßig Wasser vorhanden und der Springbrunnen in Betrieb ist, gibt er eine Warnung aus, wenn ein Wassermangel festgestellt wird.
7. Dieser Brunnen ist für Katzen oder kleine und mittelgroße Hunde geeignet;

07 / Gewährleistungsbedingungen

Wenn das Produkt während der Garantiezeit ohne Verschulden des Benutzers ausfällt, wird es auf Kosten von Petoneer repariert. Reparaturen, die sich aus den folgenden Bedingungen ergeben, fallen nicht unter die Garantiebedingungen.

- 1) Schäden, die durch vorsätzliche Handlungen verursacht wurden.
- 2) Fehler durch Nichtbeachtung der (QIG) Schnellinstallationsanleitung für die Verwendung und Wartung des Produkts. Anweisungen installiert und verwendet wird, kann es schädliche Störungen des

3) Versagen durch natürliche Abnutzung, einschließlich, aber nicht beschränkt auf Kratzer, Korrosion, Oxidation und Rost.

4) Versagen durch Reparatur, Änderung oder Reinigung bei einem nicht von Petoneer autorisierten Dritten oder durch den Benutzer selbst.

(Um bessere Produkte anbieten zu können, führen wir regelmäßig Produktverbesserungen durch. Alle in der Anleitung gezeigten Bilder dienen nur zur Veranschaulichung. Das tatsächliche Produkt kann aufgrund von Produktverbesserungen abweichen.)

Hersteller : SkyRC Technology Co. Ltd.

Adresse: Stockwerk 4, 5, 8, Gebäude 4, Meitai Industrial Park, Guangguang Road, Guanlan, Longhua District, Shenzhen, China, 518110.

FCC-Anmerkung

Dieses Gerät erfüllt die Anforderungen von Teil 15 der FCC-Bestimmungen. Der Betrieb unterliegt den folgenden zwei Bedingungen: (1) Dieses Gerät darf keine schädlichen Interferenzen verursachen, und (2) dieses Gerät muss alle empfangenen Interferenzen akzeptieren, einschließlich Interferenzen, die einen unerwünschten Betrieb verursachen können.

Anmerkung: Der Zuschussempfänger ist nicht verantwortlich für Änderungen oder Modifikationen, die nicht ausdrücklich von der für die Einhaltung der Vorschriften verantwortlichen Partei genehmigt wurden. Solche Änderungen können dazu führen, dass der Benutzer die Berechtigung zum Betrieb des Geräts verliert.

Hinweis: Dieses Gerät wurde getestet und entspricht den Grenzwerten für ein digitales Gerät der Klasse B gemäß Teil 15 der FCC-Vorschriften. Diese Grenzwerte sind so ausgelegt, dass sie einen angemessenen Schutz gegen schädliche Störungen bei der Installation in Wohngebieten bieten. Dieses Gerät erzeugt und verwendet Hochfrequenzenergie und kann diese ausstrahlen. Wenn es nicht gemäß den

Anweisungen installiert und verwendet wird, kann es schädliche Störungen des

Funkverkehrs verursachen.

Sollte dieses Gerät den Radio- oder Fernsehempfang stören, was durch Ein- und Ausschalten des Geräts festgestellt werden kann, sollte der Benutzer versuchen, die Störung durch eine oder mehrere der folgenden Maßnahmen zu beheben:

-Neuausrichtung oder Verlegung der Empfangsantenne.

-Vergrößern Sie den Abstand zwischen dem Gerät und dem Empfänger.

-Schließen Sie das Gerät an eine Steckdose an, die nicht mit dem Stromkreis des Empfängers verbunden ist.

Ziehen Sie den Händler oder einen erfahrenen Radio-/Fernsehtechniker zu Rate.

FCC-Erklärung zur Strahlungsexposition

Das Gerät entspricht den FCC-Grenzwerten für die Strahlenbelastung in unkontrollierter Umgebung.

Dieses Gerät sollte mit einem Mindestabstand von 20 cm zwischen dem Strahler und Ihrem Körper installiert und betrieben werden.

Umweltbedingungen

Betriebstemperatur: 32 °F bis 104 °F, (0 °C bis 40 °C) (nur für Innenräume).

SkyRC Technology Co., Ltd. erklärt, dass dieses Fresco Ez (WF006) den grundlegenden Anforderungen und anderen relevanten Bestimmungen der Funkanlagenrichtlinie (2014/53/EU) entspricht.

Umweltfreundliche Entsorgung

Sie können helfen, die Umwelt zu schützen!

Bitte beachten Sie die örtlichen Vorschriften: Entsorgen Sie nicht mehr funktionstüchtige Elektrogeräte bei einer entsprechenden Entsorgungsstelle.

08 / Lesen Sie die gesamte Anleitung

Bei der Verwendung elektrischer Geräte sollten stets grundlegende Sicherheitsvorkehrungen getroffen werden, darunter die folgenden:

1. Berühren Sie keine heißen Oberflächen. Griffe verwenden.
2. Zum Schutz vor Stromschlag Kabel und Stecker nicht in Wasser oder andere Flüssigkeiten tauchen.
3. Wenn ein Gerät von Kindern oder in der Nähe von Kindern benutzt wird, ist eine strenge Überwachung erforderlich.
4. Ziehen Sie den Stecker aus der Steckdose, wenn Sie das Gerät nicht benutzen und bevor Sie es reinigen. Lassen Sie das Gerät abkühlen, bevor Sie Teile anbringen oder a b n e h m e n und bevor Sie es reinigen.
5. Betreiben Sie das Gerät nicht mit einem beschädigten Kabel oder Stecker, falls das Gerät eine Fehlfunktion aufweist oder in irgendeiner Weise beschädigt wurde. Bringen Sie das Gerät zur Überprüfung, Reparatur oder Einstellung zur nächsten autorisierten Kundendienststelle.
6. Die Verwendung der Zubehörteile wird vom Gerätehersteller nicht empfohlen, da sie zu Verletzungen führen kann.
7. Nicht im Freien verwenden.
8. Lassen Sie das Kabel nicht über die Tischkante oder den Tresen hängen, und berühren Sie keine heißen Oberflächen.
9. Nicht auf oder in die Nähe von heißen Gas- oder Elektrobrennern oder in einen beheizten Ofen stellen.
10. Stecken Sie immer zuerst den Stecker in das Gerät und dann das Kabel in die Steckdose.
11. Verwenden Sie das Gerät nicht für andere als die vorgesehenen Zwecke.

12. WARNUNG: Lassen Sie das Gerät niemals unbeaufsichtigt, wenn es in Betrieb ist.



Konformitätserklärung, Garantie und Nachgarantieservice

Das Gerät ist für die Verwendung in EU-Ländern zugelassen und trägt daher die CE-Kennzeichnung. Alle erforderlichen Unterlagen sind auf der Website www.elektro-halsbänder.de verfügbar. Änderungen der technischen Parameter, Merkmale und Druckfehler sind vorbehalten.

Servicezentrum und Vertrieb

Reedog s.r.o.
Sedmidomky 459/8
101 00 Prag
Tschechische Republik
Telefon: +49 176 34 433 212
E-Mail: info@elektro-halsbänder.de