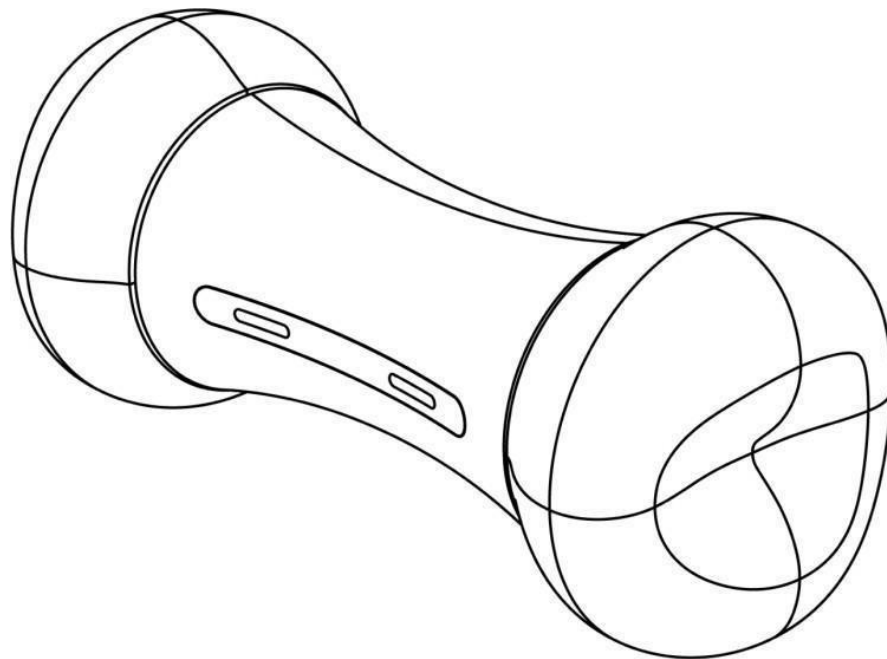


WICKEDBONE

Interaktives Spielzeug für Hunde und Katzen



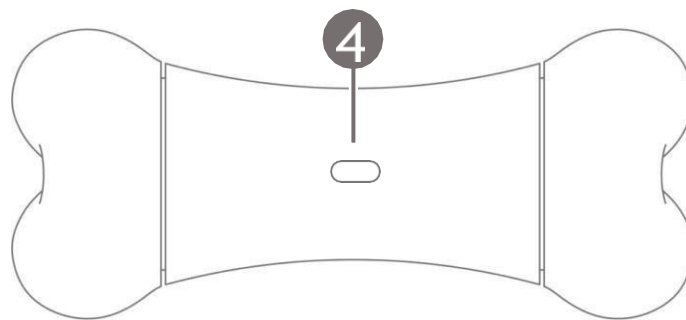
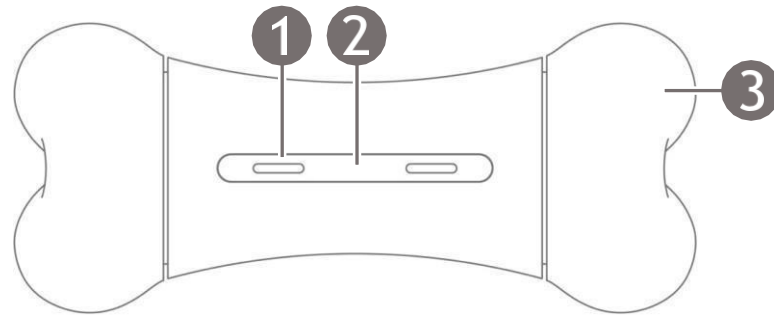
ANWEISUNGEN

Wickedbone ist ein intelligenter interaktiver Knochen, der verschiedene Funktionen beherrscht wie automatische Balance, Berührungserkennung, Hinderniserkennung und virtuelle Emotionen. Benutzer können Wickedbone mit der kostenlosen Wickedbone-App ganz einfach von ihrem Mobilgerät aus steuern.

PACKUNGSINHALT

PACKUNGSINHALT	Anzahl
Intelligenter Knochen Wickedbone	1
Micro USB-Ladekabel	1
Manual	1

SCHEMA WICKEDBONE



- 1 LED Kontrolle
- 2 Sensor
- 3 Pneumatik
- 4 Ladebuchse für Micro USB

WICKEDBONE APP HERUNTERLADEN

Mit der Wickedbone-App können Sie Wickedbone über ein IOS- oder Android-Gerät steuern.

Um die Wickedbone-App herunterzuladen und zu installieren, scannen Sie den QR-Code unten oder Suchen Sie im App Store oder bei Google Play nach Wickedbone.

Die Wickedbone-App unterstützt iOS 9.0 (oder höher) oder Android 4.4 (oder höher).

AKKU AUFLADEN

HINWEIS: Bevor Sie Wickedbone zum ersten Mal verwenden oder wenn Sie es längere Zeit nicht verwendet haben, laden Sie es bitte zuerst auf.

Der Wickedbone-Akku kann über den Micro-USB-Ladeanschluss aufgeladen werden. Die LED zeigt den Ladezustand wie folgt an:

- Langsam orange blinkend: Laden
- Grünes Licht: Voll aufgeladen

HINWEIS: Lesen Sie die Sicherheitshinweise zum Akku in diesem Handbuch und befolgen Sie die Sicherheitshinweise und Warnungen, bevor Sie dieses Produkt verwenden, laden, transportieren und lagern.

WICKEDBONE KOPPELN MIT EINEM MOBILGERÄT


Der Verbindungsprozess ist :

- Stellen Sie sich sicher, dass sowohl der Wickedbone-Akku als auch das verbundene Mobilgerät aufgeladen sind. Trennen Sie das Wickedbone vom Lade-USB, bevor Sie es anschließen.
- Gehen Sie zur Bluetooth-Einstellungsseite Ihres Mobilgeräts und aktivieren Sie es.
- Öffnen Sie die Wickedbone-App und tippen Sie auf die Schaltfläche „Verbinden“.
- Die Verbindung erfolgt automatisch

Die folgende Tabelle zeigt, was der LED-Status anzeigt:

Türkis	Mit Mobilgerät verbunden
Blinkt schnell gelb	Firmware Update
Andere Farbe und Zustand	Spielstatus und andere Aktionen

SCHLAFMODUS

Drücken Sie auf “” oder die Wickedbone-App beenden, Wickedbone trennt die Verbindung zum Mobilgerät und wechselt in den Ruhemodus.

HINWEIS: Bitte lesen Sie den Abschnitt Sicherheitsinformationen dieses Handbuchs sorgfältig durch, um weitere Details und Sicherheitsanweisungen zu erhalten.

SICHERHEITS- UND HANDHABUNGSIONFORMATIONEN

Bevor Sie Wickedbone verwenden, lesen und befolgen Sie bitte alle nachstehenden Sicherheitsinformationen und Bedienungsanweisungen, um gefährliche oder rechtswidrige Situationen zu vermeiden.

WARNUNG:

- Wickedbone sollte nicht von Personen betrieben werden, die die mit dem Betrieb verbundenen Risiken nicht vollständig verstehen, einschließlich, aber nicht beschränkt auf: Kinder bis 8 Jahre, Personen, die unter dem Einfluss von Alkohol oder Drogen stehen, die die Fähigkeit einer Person beeinträchtigen könnten, Wickedbone sicher zu verwenden.
- Wickedbone enthält kleine Teile im Inneren des Geräts, die eine Erstickungsgefahr für Kleinkinder und Haustiere darstellen können. Bewahren Sie Wickedbone und sein Zubehör außerhalb der Reichweite von Kindern unter 3 Jahren auf.
- Stellen Sie sicher, dass im Wickedbone-Betrieb keine Sicherheitsrisiken wie gerissene, beschädigte oder gebrochene Teile bestehen

ALLGEMEINE SICHERHEITSHINWEISE

⚠️ACHTUNG:

- Betreiben und lagern Sie Wickedbone an einem Ort, an dem die Temperatur zwischen 0 °C und 40 °C (32 °F bis 104 °F) liegt. Niedrige oder hohe Temperaturen können Sachschäden verursachen.
- Stellen Sie vor der Verwendung sicher, dass das Wickedbone und das verbundene Mobilgerät aufgeladen sind und alle anderen Komponenten ordnungsgemäß funktionieren.
- Verwenden Sie Wickedbone nicht außer Sichtweite. Halten Sie für das beste Betriebserlebnis den Abstand zwischen Ihnen und Wickedbone innerhalb von 20 Metern.
- Verwenden Sie Wickedbone nicht außer Sichtweite. Halten Sie für das beste Betriebserlebnis den Abstand zwischen Ihnen und Wickedbone innerhalb von 20 Metern.
- Stellen Sie sicher, dass niemand näher als 20 cm steht, wenn Sie den Wickedbone bedienen, und halten Sie einen Sicherheitsabstand zwischen dem Wickedbone und Personen, Tieren und Gegenständen ein.
- Wenn Sie den Smart-Modus verwenden, halten Sie einen sicheren Abstand zu Wickedbone und konzentrieren Sie sich auf alle möglichen Hindernisse und steuere Wickedbone, um mögliche Abstürze zu vermeiden.
- Lassen Sie Wickedbone und sein Zubehör nicht von Kindern oder Haustieren beißen, um Schäden oder Verletzungen zu vermeiden.
- Halten Sie Wickedbone und sein Zubehör trocken. Verwenden Sie zum Trocknen keine externen Heizgeräte wie Mikrowellenherde oder Haartrockner.
- Wenn Wickedbone Wasser oder anderen Flüssigkeiten ausgesetzt wird, entfernen Sie es sofort und bewahren Sie es an einem sicheren und offenen Ort auf. Halten Sie einen sicheren Abstand davon, bis es vollständig trocken ist.
- Um das Risiko von Schäden oder Verletzungen zu verringern, versuchen Sie nicht, die Wickedbone-Hülle zu entfernen.

HINWEIS: Wenn sich Wickedbone im Smart-Modus befindet, können Sie den Smart-Modus sofort beenden, indem Sie auf das Stopp-Symbol tippen oder Wickedbone beenden. Wenn die Verbindung getrennt wird, wird auch der Smart-Modus automatisch beendet.

UMFELDANFORDERUNGEN FÜR BETRIEB

⚠ ACHTUNG:

- Vermeiden Sie drastische Temperatur- oder Feuchtigkeitsschwankungen bei der Verwendung von Wickedbone, da sich darauf oder darin Kondenswasser bilden kann.
- Schützen Sie Wickedbone vor übermäßiger Hitze und direkter Sonneneinstrahlung.
- Stellen Sie Wickedbone nicht auf Heizgeräte wie Mikrowellenherde, Öfen oder Heizkörper.
- Um Schäden an den internen Schaltkreisen von Wickedbone zu vermeiden, verwenden Sie es nicht in feuchten Umgebungen oder in der Nähe von Magnetfeldern.
- Verwenden Sie Wickedbone nicht bei widrigen Wetterbedingungen, einschließlich Regen, Schnee, Blitzschlag, Hagel und anderen extremen Wetterbedingungen, die Schäden oder Stromschläge verursachen können.
- Halten Sie Wickedbone während des Betriebs von Wertgegenständen und zerbrechlichen Gegenständen fern.

HINWEIS: Verwenden Sie Wickedbone auf einer geeigneten Oberfläche. Obwohl der Wickedbone auf einer Vielzahl von Oberflächen fahren kann, funktioniert er am besten auf glatten, flachen und harten Oberflächen (Teppich, Holzböden, Fliesen oder Beton).

AKKU-SICHERHEITSHINWEISE

⚠ WARNUNG:

- Wickedbone má vestavěnou baterii, kterou nelze vyjmout. Wickedbone hat einen eingebauten Akku, der nicht entfernt werden kann. Versuchen Sie nicht, den Akku selbst auszutauschen, um ihn nicht zu beschädigen. Lithium-Polymer-Akkus, wie z. B. Wickedbone-Akkus, sind gefährlich. Die Nichtbeachtung dieser Anweisungen kann zu Bränden oder Sachschäden führen.
- Die Verwendung eines nicht zugelassenen oder nicht kompatiblen Ladeadapters oder Akkus kann zu Bränden, Explosionen oder anderen Gefahren führen.

BATTERIEVERBRAUCH

- Wenn der Akku Feuer fängt, verwenden Sie kein Wasser zum Löschen. Löschen Sie alle Lithiumbatterien mit Sand oder einem Trockenpulverlöscher.
- Lassen Sie den Akku nicht mit Flüssigkeiten oder korrosiven Elementen in Kontakt kommen. Verwenden Sie Batterien nicht im Regen oder in der Nähe von Feuchtigkeitsquellen. Jeglicher Kontakt mit Wasser kann zu Feuer, Auslaufen der Batterie oder Explosion führen.
- Wenn der Akku ausläuft, lassen Sie das auslaufende Material nicht mit bloßer Haut oder Augen in Berührung kommen. Wenn Batterieflüssigkeit mit Haut oder Augen in Kontakt kommt, spülen Sie sie den betroffenen Bereich mindestens 15 Minuten lang mit Wasser aus und suchen Sie dann sofort einen Arzt auf.
- Wenn es sich um eine einzigartige Batterie handelt, lassen Sie das einzigartige Material nicht mit Ihrer bloßen Haut oder Ihren Augen in Kontakt kommen. Wenn die Flüssigkeit mit den Augen oder der Batterie in Kontakt kommt, spülen Sie sie aus betroffene Stelle 15 Minuten lang mit Wasser und suchen Sie dann sofort einen Arzt auf.
- Batterien nicht zerlegen, durchstechen, quetschen oder kurzschließen.
- Werfen Sie die Batterien nicht weg, da sie beschädigt werden könnten und möglicherweise nicht mehr sicher zu verwenden oder aufzuladen sind.
- Setzen Sie den Akku nicht über einen längeren Zeitraum direktem Sonnenlicht, einer Heizung, Feuer oder anderen Wärmequellen aus.

AKKU AUFLADEN

- Stellen Sie vor dem Aufladen sicher, dass der Micro-USB-Ladeanschluss nicht blockiert ist (z. B. durch Haare, Kleidungsfasern, Wasser, Öl, Sand, Erde usw.).
- Das Laden von Akkus außerhalb dieses Temperaturbereichs (zwischen 0 °C und 40 °C (32 °F bis 104 °F)) kann zu längeren Ladezeiten, Feuer, Akkuschäden oder Explosionen führen.
- Lassen Sie den Akku bei einem unerwarteten Unfall nicht unbeaufsichtigt. Wenn der Akku aufzuquellen scheint oder zu rauchen beginnt, beenden Sie den Ladevorgang sofort. Trennen Sie das Wickedbone vorsichtig vom USB-Ladekabel und legen Sie den Akku an einem sicheren und offenen Ort ab. Beobachten Sie es, bis es abgekühlt ist.
- Halten Sie den Akku während des Ladevorgangs von allen brennbaren und brennbaren Materialien fern.
- Wenn der Akku schwach ist, laden Sie ihn so schnell wie möglich auf.

LAGERUNG UND TRANSPORT VON AKKU

- Lithium-Polymer-Akkus sind temperaturempfindlich. Beachten Sie bei der Verwendung und Lagerung von Batterien die richtigen Temperaturbereiche für Ihre Sicherheit und maximale Batterieleistung.
- Lassen oder lagern Sie Wickedbone in warmen Klimazonen nicht in einem Auto oder einem anderen Fahrzeug, da die Temperatur im Fahrzeug schnell über den für die Lagerung angemessenen Bereich ansteigen kann. Andernfalls kann es zu Bränden, Verletzungen oder Sachschäden kommen.
- Schützen Sie den Akku vor feuchter, sandiger oder staubiger Umgebung.
- Fassen Sie den Akku beim Lagern oder Transportieren nicht mit Metallgegenständen an.
- Der geeignete Temperaturbereich für Lagerung und Transport des Wickedbone Akkus liegt zwischen 22° und 28°C.
- Lagern Sie den Akku nicht in einer Umgebung über 40 °C.
- Laden Sie den Akku bei längerer Lagerung (mehr als 3 Monate) mindestens einmal alle zwei Monate auf, um seine Lebensdauer zu erhalten.
- Beschädigte Batterien nicht transportieren

ENTSORGUNG UND RECYCLING VON

- Entsorgen Sie die Batterie in batteriespezifischen Recyclingbehältern oder bei entsprechenden Recyclinghöfen. Befolgen Sie bei der Entsorgung von Batterien die örtlichen und Umweltvorschriften.

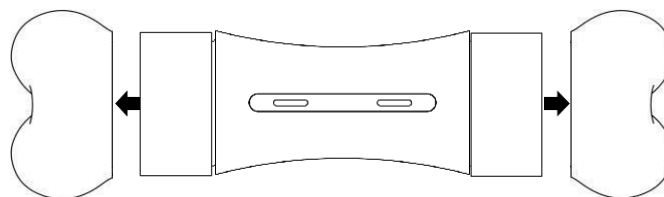
GESUNDHEIT

- Um das Risiko von Kopfschmerzen, Stromausfällen, Krampfanfällen und Überanstrengung der Augen zu verringern, vermeiden Sie eine längere Verwendung, halten Sie den Smart Device Controller von Ihren Augen fern, verwenden Sie Wickedbone in einem gut beleuchteten Raum und machen Sie häufig Pausen.
- Wenn Sie sich wiederholende Aktivitäten wie das Spielen von Spielen auf Ihrem Smart Device Controller ausführen, können gelegentlich Beschwerden in Ihren Händen, Armen, Schultern, Nacken oder anderen Körperteilen auftreten. Vermeiden Sie übermäßiges Spiel. Es wird empfohlen, dass Eltern ihre Kinder auf angemessenes Spiel überwachen. Machen Sie häufig Pausen und wenn Sie während oder nach einer solchen Verwendung Beschwerden verspüren, beenden Sie die Verwendung und suchen Sie einen Arzt auf.

ERHALTUNG UND PFLEGE

Wickedbone ist nicht wasserdicht, legen Sie es nicht in Wasser und spülen Sie es nicht aus. Sie können es in Pfeilrichtung herausnehmen und reinigen oder ersetzen:

Stellen Sie vor der Reinigung und Wartung dieses Produkt ein und trennen Sie alle Kabel.



HINWEIS: Untersuchen Sie Wickedbone regelmäßig auf potenzielle Gefahren wie gerissene, beschädigte oder anderweitig gebrochene Teile. Um das Risiko von Schäden oder Verletzungen zu verringern, versuchen Sie nicht, den Wickedbone selbst zu warten; Bitte leiten Sie alle ungewöhnlichen Serviceanfragen an unseren Kundendienst weiter. Wenn ein solcher Schaden auftritt, verwenden Sie Wickedbone nicht, bis es ersetzt oder repariert werden kann.

FIRMWARE UPDATE

Verwenden Sie die Wickedbone-App, um die Wickedbone-Firmware zu aktualisieren. Aktualisieren Sie die Firmware auf die neueste Version, um Sicherheit und beste Leistung zu gewährleisten.

Führen Sie die folgenden Schritte aus, um die Firmware zu aktualisieren:

- Holen Sie sich die Wickedbone-Firmwareversion, indem Sie Ihr Mobilgerät mit dem Wickedbone verbinden.
- Wenn die Firmware-Version Ihres Wickedbone nicht die neueste Version ist, aktualisiert die Wickedbone-App die Firmware automatisch.
- Während des Firmware-Update-Vorgangs blinkt die LED gelb, bitte schließen Sie die Wickedbone-App während dieses Vorgangs nicht.
- Nach einem erfolgreichen Firmware-Update verbindet sich das Mobilgerät automatisch wieder mit Wickedbone und die LED leuchtet blau-grün.

HINWEIS: Bitte bestätigen Sie, dass die Wickedbone-Firmware auf die neueste Version aktualisiert wurde. Stellen Sie sicher, dass der Wickedbone-Akku mindestens zu 50 % aufgeladen ist, wenn Sie die Firmware aktualisieren. Nachdem das Firmware-Update abgeschlossen ist, können Sie überprüfen, ob das Update erfolgreich war, indem Sie die Versionsnummer der Update-Firmware überprüfen. Gehen Sie dazu zu > Wickedbone App - Einstellungen - Über App.

Konformitätserklärung, Garantie und Nachgarantieservice

Das Gerät ist für die Verwendung in EU-Ländern zugelassen und trägt daher die CE-Kennzeichnung. Alle erforderlichen Unterlagen sind auf der Website www.elektro-halsbänder.de verfügbar. Änderungen der technischen Parameter, Merkmale und Druckfehler sind vorbehalten.

Servicezentrum und Vertrieb

Reedog s.r.o.
Sedmidomky 459/8
101 00 Prag
Tschechische Republik
Telefon: +49 176 34 433 212
E-Mail: info@elektro-halsbänder.de