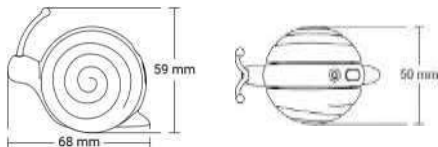


## BEDIENUNGSANLEITUNG

Wicked Snail

DE

## SPEZIFIKATIONEN



Modell:	CWJ02
Hauptmaterialie	PVC, TPU, ABS
n: Gewicht:	77 g 12,7 Unzen
Abmessungen:	68 x 50 x 59 mm / 2,7 x 2 x 2,3 Zoll
Akku:	200 mAh
Eingang:	5V-1A
Betriebstemperatur:	5°C-40°C / 41°F-104°F

VOR DER  
VERWENDUNG

Vielen Dank, dass Sie Wicked Snail gekauft und benutzt haben. Zu Ihrer eigenen Sicherheit und zu Ihrem Nutzen lesen Sie bitte diese Anleitung und das Begleitmaterial sorgfältig durch, bevor Sie das Produkt installieren und benutzen. Im Falle einer Verletzung, Sachschäden oder andere Verluste, die durch unsachgemäße

## ANMERKUNGEN

1. Vergewissern Sie sich vor dem Gebrauch, dass das Produkt nicht beschädigt ist. Wenn das Produkt unvollständig ist, stellen Sie die Verwendung sofort ein, um Verletzungen von Haustieren zu vermeiden.
2. Während des Spiels ist eine Beaufsichtigung erforderlich, um zu verhindern, dass das Produkt vom Tier verschluckt wird.

## IN THE KIT



Böse Schnecke

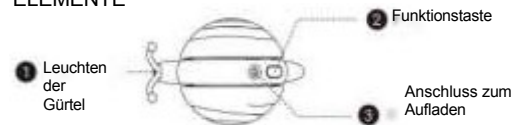


Ladekabel



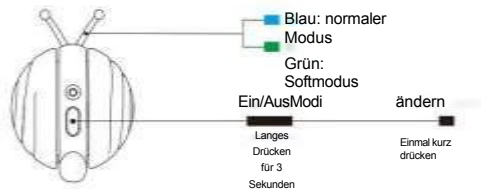
Handbuch

## ELEMENTE



# VERWENDUNG DER ANZEIGELEUCHT AUFLADEN

Aktivieren und wählen Sie den interaktiven Modus.



Wenn die Schnecke in einen bestimmten Modus wechselt, kann sie durch kurzes Drücken nicht in andere Modi umgeschaltet werden. Um den Modus zu ändern, schalten Sie das Gerät zunächst aus. Halten Sie nach dem Ausschalten die Funktionstaste innerhalb von fünf Sekunden nach dem Wiedereinschalten des Geräts gedrückt, um einen Modus auszuwählen.



Wicked Snail wird nach 10 Minuten Spielzeit eine 30-minütige Schlafphase einlegen. Dies dient dazu, Erschöpfung zu vermeiden und den Tieren moderate Bewegung zu geben. Wenn die Schnecke während des Schlafs erneut berührt wird, beendet sie die Ruhephase früher und kann mit ihrem Haustier weiterspielen.



Wenn die Schnecke eines der folgenden Verhaltensmuster zeigt, ist die Batterie schwach und muss aufgeladen werden:

1. Bei Aktivierung blinkt der Lichtbalken rot und schaltet sich dann automatisch aus.
2. Die Funktionstaste reagiert nicht auf einen längeren Druck.

## FCC-KONFORMITÄT

### 1. Bedingungen für die Nutzung

Die Verwendung dieses Produkts setzt die unveränderte Annahme der in diesem Produkt enthaltenen Bestimmungen, Bedingungen und Hinweise voraus. Mit der Verwendung dieses Produkts erklären Sie sich mit all diesen Bedingungen und Hinweisen einverstanden. Wenn Sie diese Bedingungen nicht akzeptieren möchten, senden Sie das Produkt bitte unbenutzt und in der Originalverpackung auf eigene Kosten und Gefahr mit einem Kaufnachweis zurück, um eine Rückerstattung zu erhalten.

### 2. Korrekte Verwendung

Zur ordnungsgemäßen Verwendung gehört unter anderem das Lesen der gesamten Gebrauchsanweisung und aller detaillierten Sicherheitshinweise. Das spezifische Temperament oder die Größe/das Gewicht Ihres Haustieres sind möglicherweise nicht für dieses Produkt geeignet. Wenn Sie sich nicht sicher sind, ob dieses Produkt für Ihr Haustier geeignet ist, fragen Sie Ihren Tierarzt.

### 3. Keine ungesetzliche oder verbotene Verwendung

Dieses Produkt ist nur zur Verwendung mit Tieren bestimmt. Dieses Produkt ist nicht dazu bestimmt, zu schaden, zu verletzen oder zu provozieren. Die Verwendung dieses Produkts auf eine Art und Weise, die nicht mit der vorgesehenen Verwendung übereinstimmt, kann zu einem Verstoß gegen die örtlichen Gesetze führen.

### 4. Begrenzung der Haftung

In keinem Fall sind Shenzhen Cheerble Technology Co., Ltd. oder eines seiner verbundenen Unternehmen haftbar für (i) direkte oder indirekte Schäden, indirekte, strafende, zufällige, besondere oder Folgeschäden und/oder (ii) jegliche Verluste oder Schäden, die sich aus oder in Verbindung mit dem Gebrauch oder Missbrauch dieses Produkts ergeben.

### 5. Änderung der Geschäftsordnung

Shenzhen Cheerble Technology Co., Ltd. behält sich das Recht vor, die Bestimmungen, Bedingungen und Hinweise zu diesem Produkt von Zeit zu Zeit zu ändern. Wenn Ihnen solche Änderungen vor der Nutzung dieses Produkts mitgeteilt werden, sind sie für Sie verbindlich, als wären sie hierin enthalten.

Dieses Gerät erfüllt die Anforderungen von Teil 15 der FCC-Vorschriften. Der Betrieb unterliegt den folgenden zwei Bedingungen: (1) Dieses Gerät darf keine schädlichen Interferenzen verursachen und (2) dieses Gerät muss alle empfangenen Interferenzen akzeptieren, einschließlich Interferenzen, die einen unerwünschten Betrieb verursachen können.

Achtung! Dieses Gerät wurde getestet und entspricht den Grenzwerten für ein digitales Gerät der Klasse B gemäß Teil 15 der FCC-Vorschriften. Diese Beschränkungen sollen einen angemessenen Schutz gegen schädliche Interferenzen bei Installationen in Wohngebieten bieten. Dieses Gerät erzeugt und verwendet Hochfrequenzenergie und kann diese ausstrahlen. Wenn es nicht gemäß den Anweisungen installiert und verwendet wird, kann es schädliche Störungen im Funkverkehr verursachen. Es kann jedoch nicht garantiert werden, dass bei einer bestimmten Installation keine Störungen auftreten. Wenn das Gerät Störungen des Radio- oder Fernsehempfangs verursacht, was durch Ein- und Ausschalten des Geräts festgestellt werden kann, wird empfohlen, dass der Benutzer

versuchen Sie, die Störung durch eine oder mehrere der folgenden Maßnahmen zu beheben:

- Ändern Sie die Ausrichtung oder Position der Empfangsantenne.
- Vergrößern Sie den Abstand zwischen dem Gerät und dem Empfänger.
- Schließen Sie das Gerät an eine Steckdose an, die zu einem anderen Stromkreis

gehört als die Steckdose, an die der Empfänger angeschlossen ist.

- Wenden Sie sich an Ihren Händler oder einen erfahrenen Radio-

/Fernsehtechniker, um Hilfe zu erhalten.

Konformitätserklärung, Garantie und Nachgarantieservice

Das Gerät ist für die Verwendung in EU-Ländern zugelassen und trägt daher die CE-Kennzeichnung. Alle erforderlichen Unterlagen sind auf der Website [www.elektro-halsbänder.de](http://www.elektro-halsbänder.de) verfügbar. Änderungen der technischen Parameter, Merkmale und Druckfehler sind vorbehalten.

Servicezentrum und Vertrieb

Reedog s.r.o.  
Sedmidomky 459/8  
101 00 Prag  
Tschechische Republik  
Telefon:+49 176 34 433 212  
E-Mail: [info@elektro-halsbänder.de](mailto:info@elektro-halsbänder.de)