

# PETKIT

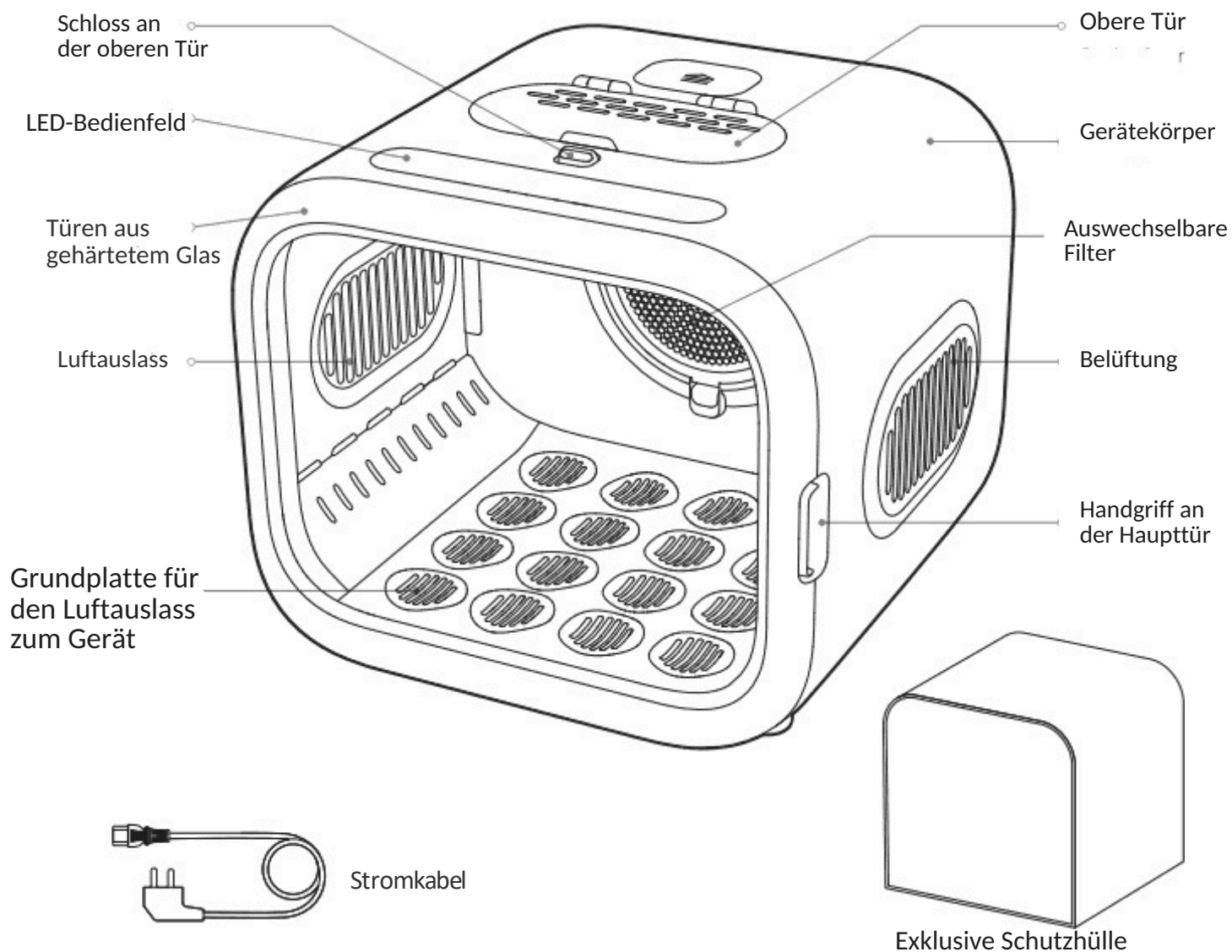
## HANDBUCH

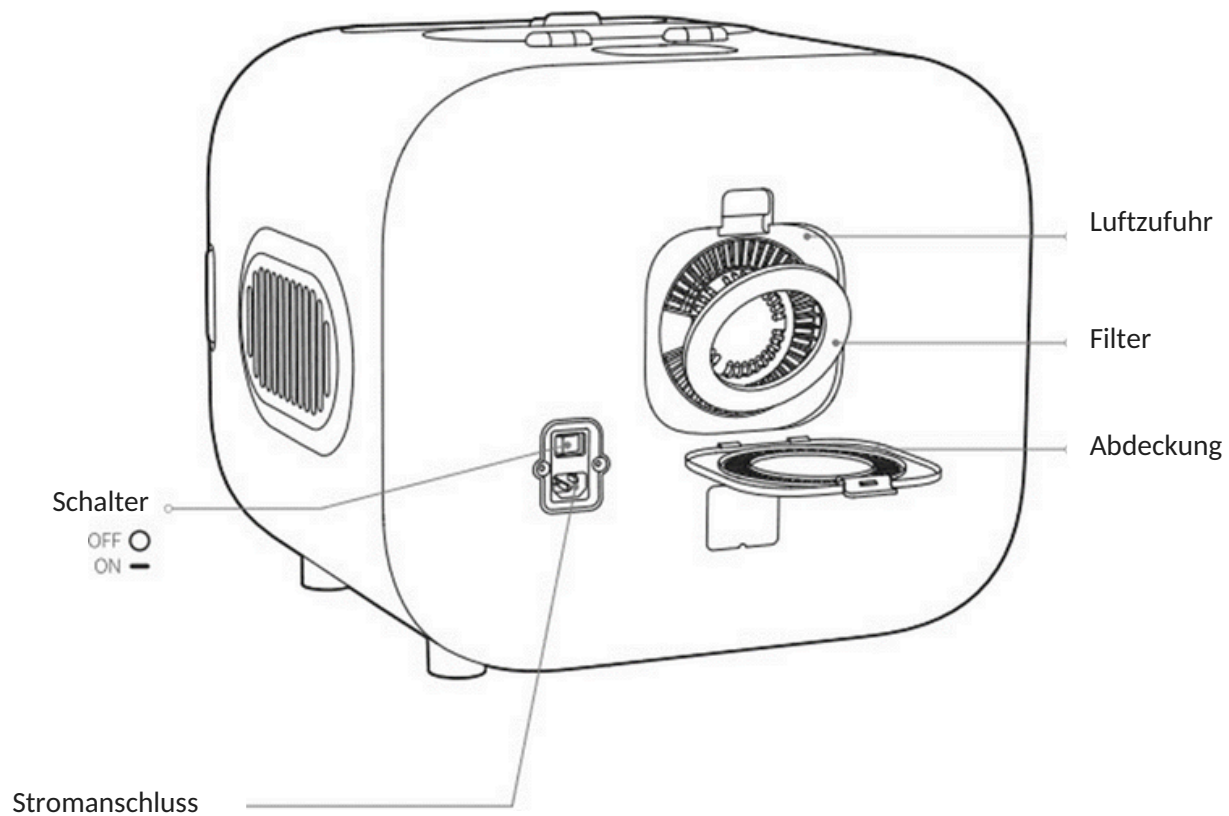
AIRSALON MAX PRO



Lesen Sie vor der Verwendung des Produkts die  
Gebrauchsanweisung sorgfältig durch und bewahren  
Sie sie ordnungsgemäß auf.

# 01 PRODUKTBEZEICHNUNG





# EINSTELLUNG

Wenn das neue AIRSALON MAX PRO nicht aktiviert ist, leuchtet die grüne LED zur Sicherheit Ihrer Haustiere während der gesamten Einschaltzeit.

Um die Sicherheitshinweise zur Bedienung und Aktivierung zu vervollständigen, muss die App „PETKIT“ heruntergeladen werden. Nach der Aktivierung verwenden Sie AIRSALON MAX PRO gemäß der Produktanleitung.



Scannen Sie den QR-Code und laden Sie die PETKIT-App herunter, die Sie bei der Suche unterstützt.



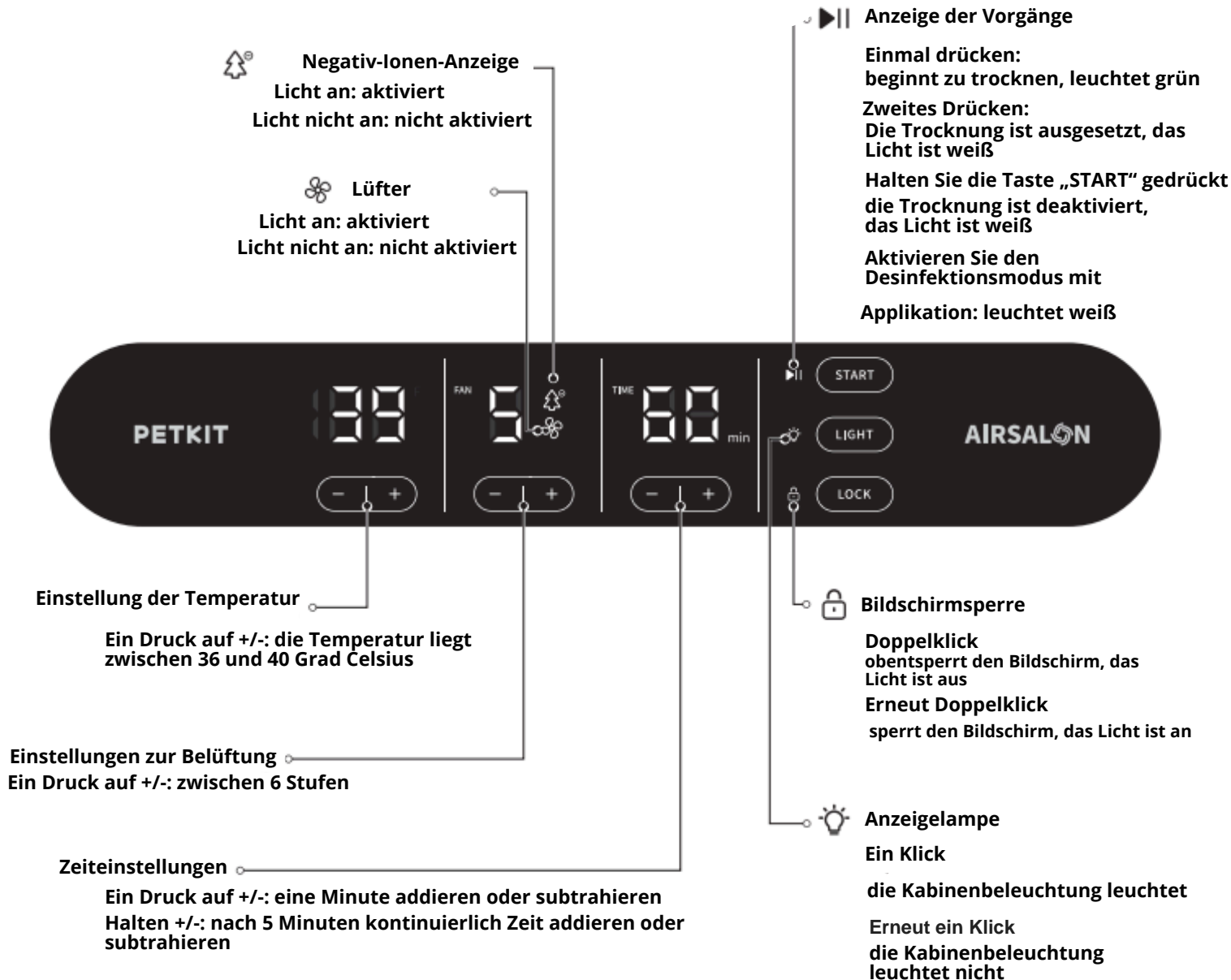
Scannen Sie den QR-Code und laden Sie die PETKIT-App herunter, die Sie bei der Suche unterstützt und sehen Sie sich das Video zur Einrichtung von AIRSALON MAX PRO an.

# WARTUNG UND REINIGUNG



Scannen Sie den QR-Code, um ein Video über die Reinigung von AIRSALON MAX PRO anzusehen.

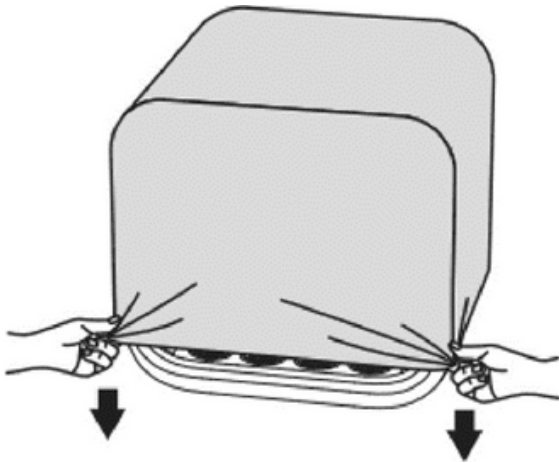
# STEUERUNG



# DESINFEKTIONSMODUS

Hinweis: Wenn Sie den Desinfektionsmodus verwenden, achten Sie darauf, dass sich das Tier nicht in der Trockenbox befindet.

1. Nachdem Sie sich vergewissert haben, dass die Kabinentür und die Tür für Haustiere fest geschlossen sind, bringen Sie die exklusive Schutzabdeckung an. Vergewissern Sie sich, dass der Trockenkasten vollständig verpackt ist.



2. Öffnen Sie den Desinfektionsmodus in Petkit



3. Wenn der Desinfektionsmodus eingeschaltet ist, leuchtet das Licht auf dem Bildschirm rot und die Kabinenbeleuchtung wird rot. Der Bildschirm startet den synchronen Bildschirm startet den synchronen Desinfektionsmodus, der automatisch endet.

4. Warten Sie nach Abschluss des Desinfektionsmodus 90 Minuten, bevor Sie die exklusive Schutzabdeckung entfernen, und verwenden Sie das Gerät dann normal.

# SPEZIFIKATIONEN

<b>Name</b>	PETKIT AIRSALON MAX PRO
<b>Modell</b>	PD10
<b>Größe</b>	500 *473 *447mm
<b>Verwendung für</b>	Kočky a malí psi od 6 měsíců věku
<b>Material</b>	ABS a tvrzené sklo

<b>Gewicht</b>	kolem 9,7 kg
<b>Drahtlose Verbindung</b>	Bluetooth
<b>Nennspannung</b>	220-240V~ 50/60Hz
<b>Nennleistung</b>	260W



# SICHERHEITSMASSNAHMEN

\* Die Nichtbeachtung der nachstehenden Sicherheitshinweise kann zu Fehlfunktionen des Geräts oder anderen unvorhergesehenen Unfällen führen. Dieses Gerät ist nur für den Gebrauch in Innenräumen in einer trockenen Umgebung vorgesehen. Verwenden Sie es nicht auf nassem Boden.

Reinigen Sie die Haare im Trockner und die Luftzufuhr sofort nach jedem Trocknen und schalten Sie das Gerät aus, wenn Sie es reinigen.

Legen Sie keine Handtücher, Matten oder andere Gegenstände in das Gerät, um zu vermeiden, dass der Luftauslass blockiert wird und eine abnormale Temperatur oder Lüftergeschwindigkeit verursacht.

Bitte stellen Sie das Gerät auf eine harte und flache, horizontale Oberfläche und nicht auf weiche und unebene Gegenstände, um ein Herunterfallen des Geräts zu vermeiden.

Dieses Gerät ist nur für Hauskatzen und kleine Hunde ab einem Alter von 6 Monaten geeignet.

Minderjährigen ist die Benutzung dieses Geräts untersagt.

Wenn das Tier aus eigenen Gründen besondere Umstände hat, wie z. B. zu alt, Bewegungsschwierigkeiten, physiologische Krankheiten usw., konsultieren Sie einen professionellen Tierarzt und verwenden Sie dieses Gerät nur mit Tricks.

Bei abnormaler Erwärmung oder abnormalen internen Geräuschen des Geräts darf das Gerät nicht ohne Genehmigung zerlegt werden.

Achten Sie darauf, dass die Reparatur unter Anleitung von Fachpersonal durchgeführt wird, um Verletzungen zu vermeiden.

Wenn sich das Tier bei der Verwendung dieses Geräts unwohl fühlt, kann es beruhigt werden, indem man auf das Fenster „Cat Patting“ auf der Oberseite drückt oder die Windstärke einstellt, um die Reizung zu verringern. Wenn sich das Tier immer noch unwohl fühlt, beenden Sie die Verwendung des Geräts sofort.

Wenn das Tier in der Vorrichtung verbleibt, darf die Vorrichtung nicht bewegt werden, damit das Tier nicht herunterfällt.

Obwohl sich das Gerät im Niederspannungsmodus befindet, sollten Sie es richtig verwenden, um elektrische Lecks zu vermeiden, die durch Haustiere verursacht werden, die in Kabel beißen.

Wenn Sie das Gerät länger aufbewahren möchten, schalten Sie es zuerst aus und ziehen Sie dann das Netzkabel ab.

Bitte setzen Sie es nicht dem direkten Sonnenlicht aus und halten Sie es von Zündquellen fern.

Dieses Produkt darf nicht in Wasser eingeweicht werden.

Es ist verboten, Gegenstände auf das Gerät zu legen, um den normalen Betrieb nicht zu stören.

Bitte verwenden Sie ein hergestelltes Netzkabel, da es sonst zu Schäden am Gerät oder zu potenziellen Sicherheitsrisiken kommen kann.

Wenn Sie das Gerät an einer Wand aufstellen, sollten Sie einen Abstand von 10 cm einhalten.

Das Produkt muss in Höhen unter 2000 Metern verwendet werden.

Sollten bei der Verwendung dieses Produkts Probleme auftreten, wenden Sie sich bitte umgehend an uns.

## **Konformitätserklärung, Garantie und Nachgarantieservice**

**Das Gerät ist für die Verwendung in EU-Ländern zugelassen und trägt daher die CE-Kennzeichnung. Alle erforderlichen Unterlagen sind auf der Website [www.elektro-halsbänder.de](http://www.elektro-halsbänder.de) verfügbar. Änderungen der technischen Parameter, Merkmale und Druckfehler sind vorbehalten.**

### **Servicezentrum und Vertrieb**

**Reedog s.r.o.  
Sedmidomky 459/8  
101 00 Prag  
Tschechische Republik  
Telefon: +49 176 34 433 212  
E-Mail: [info@elektro-halsbänder.de](mailto:info@elektro-halsbänder.de)**