

ROLA PetPal Treat Dispenser PODAVAČ PAMLSKŮ



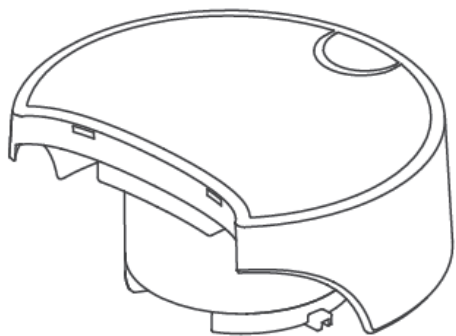
BEZPEČNOSTNÍ INFORMACE

- Přečtěte si prosím pozorně uživatelskou příručku před prvním použitím a uschovejte ji na bezpečném místě.
- Rozmontovat produkt mohou jen odborní technici.
- Před prvním použitím odstraňte ochrannou fólii.
- Nepokládejte zařízení na místa, ze kterých by mohl spadnout (stoly, skříně).
- Nepoužívejte zařízení v blízkosti otevřeného ohně, křehkých nebo hořlavých věcí.
- S produktem neházejte a nekopejte do něj.
- Nepoužívejte zařízení na mokrých podlahách (v kuchyni či v koupelně).
- Používejte pouze během okolních teplot od - 10 do 45 stupňů Celsia.
- Ujistěte se, že má zařízení přístup k WI-FI síti.
- Nepokládejte na zařízení těžké nebo ostré předměty.
- Nedovolte vašim domácím mazlíčkům kousat dráty zařízení.
- Jakékoliv zacházení se zařízením, které odporuje instrukcím obsaženým v tomto manuálu, mohou způsobit zničení zařízení
- Hlavní část zařízení nesmí mít ponořena do vody.

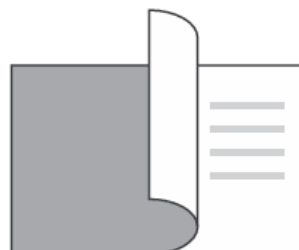


Naskenujte QR kód a stáhněte si ROLA aplikaci.

OBSAH BALENÍ



Podavač pamlsků



Uživatelský manuál

POPIS PRODUKTU

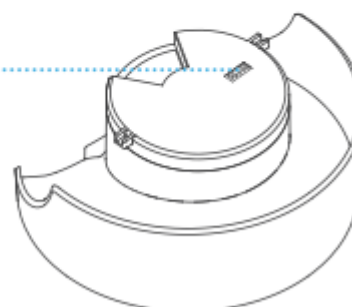
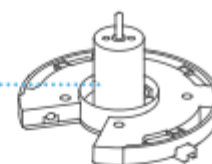
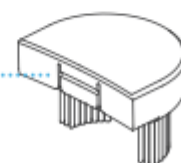
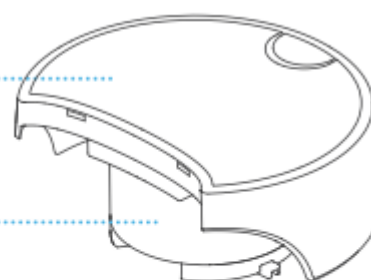
kryt zásobníku na pamlsky

výdejník pamlsků

silikonový kartáč

rotující motor

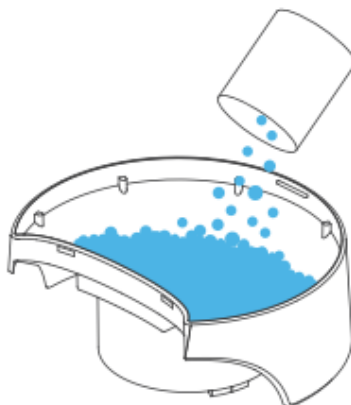
otvor na špendlík



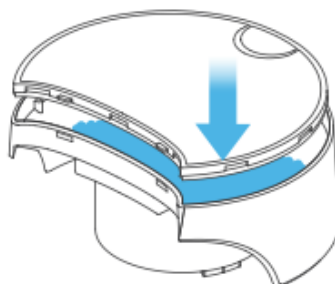
INSTRUKCE K POUŽITÍ

1. Otevřete kryt zásobníku na pamlsky a vložte pamlsky.

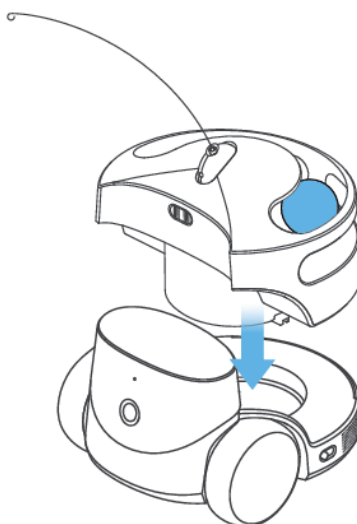
Nepřekračujte linii MAX. Nevkládejte pamlsky větší než 12mm, jinak se výdejník může ucpat. Pokud se výdejník ucpe, odstraňte uvíznutý pamlssek manuálně.



2. Zavřete zásobník.



3. Připevněte pamlskový modul na robota



Přístroj byl schválen pro použití v zemích EU a je proto opatřen značkou CE.
Veškerá potřebná dokumentace je k dispozici na webových stránkách:
www.elektro-obojky.cz

Změny technických parametrů, vlastností a tiskové chyby vyhrazeny.

Servisní středisko a distribuce

Reedog, s.r.o.

Sedmidomky 459/8

101 00 Praha 10

Tel: +420 216 216 106

Email: info@elektro-obojky.cz