



CHEERBLE WICKED BALL AIR ROPE

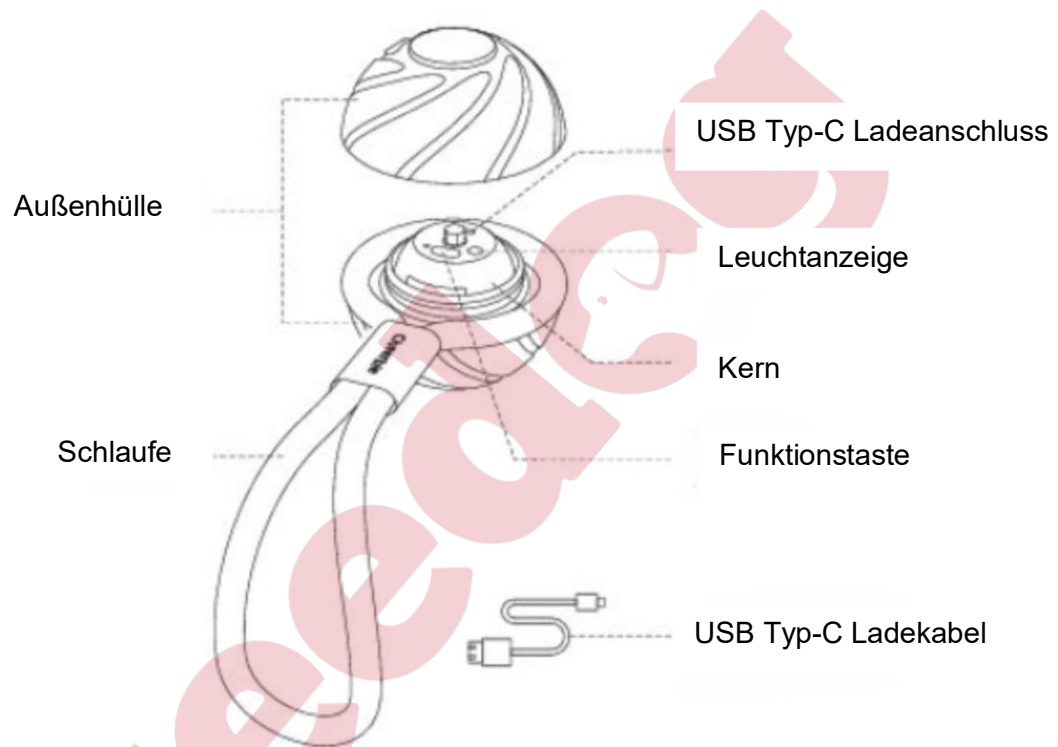


BENUTZERHANDBUCH

Bitte lesen Sie das Benutzerhandbuch sorgfältig durch. Bewahren Sie es an einem sicheren Ort auf!

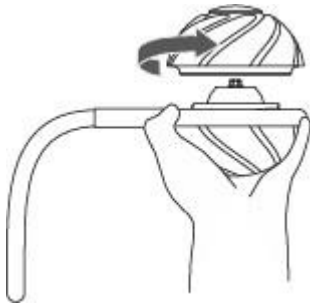
1. Überprüfen Sie das Produkt vor jedem Gebrauch auf Beschädigungen; ist es beschädigt, verwenden Sie es nicht, um Verletzungen zu vermeiden. Wenn während des Gebrauchs irgendwelche Anomalien auftreten, stellen Sie die Verwendung des Produkts sofort ein.
2. Beaufsichtigen Sie Ihr Haustier beim Spielen mit dem Produkt.
3. Vergewissern Sie sich, dass das Seil vor jedem Gebrauch sicher befestigt ist.
4. Tauchen Sie das Produkt nicht in Wasser ein. Reinigen Sie es mit einem feuchten Tuch.

PRODUKTBESCHREIBUNG

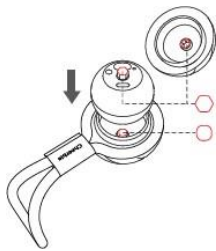


BETRIEBSANLEITUNG

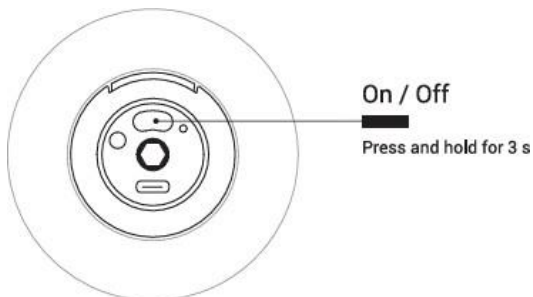
1. öffnen Sie die äußere Hüll.



Sollte sich der Kern lösen, bringen Sie ihn wieder an.



2. Schalten Sie das Gerät ein - drücken Sie 3 Sekunden lang. Sobald das Gerät eingeschaltet ist, leuchtet die Kontrollleuchte dauerhaft grün. Nach dem Einschalten wird das Gerät innerhalb von 10 Sekunden aktiviert.



3. Schließen Sie die äußere Schale.



Halten Sie das Seil in Position. Ausrichten. Drücken und im Uhrzeigersinn drehen

Regelmäßig abprallen.



Der Hund kann den Ball mit einer Schleife ziehen, ihn fangen und selbständig spielen.

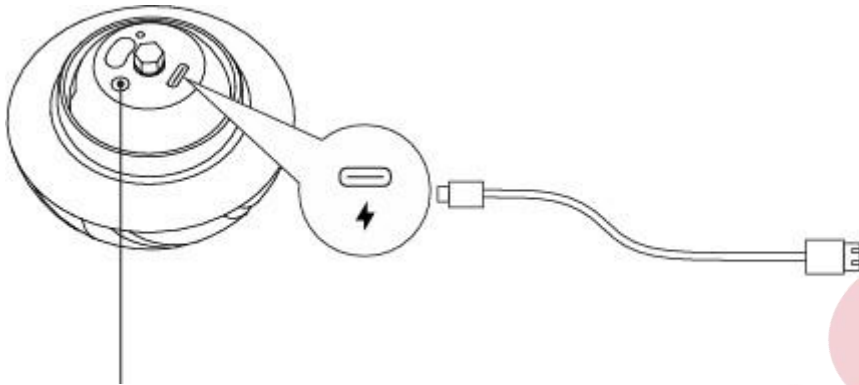
5. Das Produkt kann im Ruhezustand auf 2 Arten aktiviert werden.



Schütteln Sie es.

6 Sekunden warten.

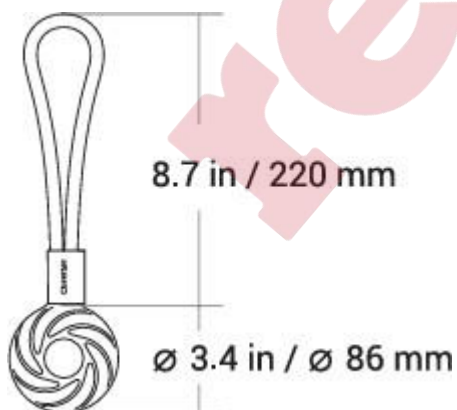
LADUNG



Blinkt rot: Batterie fast leer
Blinkt gelb: wird geladen
Leuchtet grün: voll geladen

1. Halten Sie den Ladeanschluss immer sauber und trocken.
2. Laden Sie das Gerät auf, wenn es sich nicht einschaltet oder die Anzeigeleuchte rot blinkt.

SPEZIFIKATIONEN



Modell: CWQ03
Hauptmaterial: E-TPU, ABS, Nylon
Gewicht: 182g
Abmessungen: Kugeldurchmesser 86 mm, Kabellänge 220 mm
Batterie: 200 mAh
Eingangsspannung: 5V=1A
Betriebstemperatur: von 5 bis 40 Grad Celsius

Konformitätserklärung, Garantie und Nachgarantieservice

Das Gerät ist für die Verwendung in EU-Ländern zugelassen und trägt daher die CE-Kennzeichnung. Alle erforderlichen Unterlagen sind auf der Website www.elektro-halsbader.de verfügbar. Änderungen der technischen Parameter, Merkmale und Druckfehler sind vorbehalten.

Servicezentrum und Vertrieb

Reedog s.r.o.
Sedmidomky 459/8
101 00 Prag
Tschechische Republik
Telefon: +49 176 34 433 212
E-Mail: info@elektro-halsbader.de