

Protektory na rám

Typ motocyklu: HONDA CB 1000

Rok výroby: 1992-1998

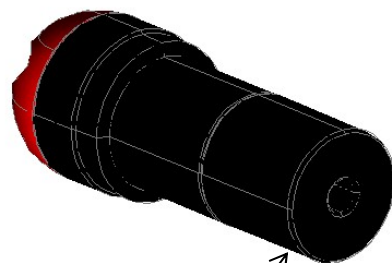
Postup montáže:

1. Demontujte originální šrouby (podepřete motor heverem)
2. Sestavte sadu podle schématu níže, našroubujte šrouby s maticemi a utáhněte (45Nm)

Obsah sady:

2x	hlavice protektoru
2x	podložka protektoru (50+30mm)
2x	korunka protektoru (pouze GATLING + DRAGON)
12x	šroub M6x16 (pouze GATLING + DRAGON)
2x	plastový slider (pouze DRAGON)
1x	šroub M10x120
1x	šroub M10x100
2x	podložka M10
2x	matice M10

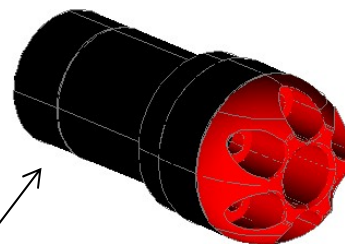
LEVÁ STRANA




PODLOŽKA 50mm
Šroub M10x120mm
Podložka + matice M10

↑
SMĚR JÍZDY
↓

PRAVÁ STRANA



PODLOŽKA 30mm
Šroub M10x100mm
Podložka + matice M10



* Při utahování šroubů přímo do závitu v bloku motoru použijte momentový klíč a nastavte dotahovací moment určený servisním manuálem Vašeho motocyklu!

Po ujetí 100km zkontrolujte dotažení všech spojů!

Padací protektory RUTAN PERFORMANCE nejsou homologovány pro silniční provoz a jsou určeny pouze pro sportovní účely! Výrobce nezodpovídá za škody způsobené jejich použitím.