

Protektory na rám

Typ motocyklu: Yamaha YZF-R1

Rok výroby: 2004-2006


Postup montáže:

1. Povolte a vytáhněte originální šrouby
2. Sestavte sadu podle schématu níže, našroubujte šrouby a utáhněte *

Obsah sady:



2x	hlavice padacího protektoru
2x	duralová stopka
2x	korunka protektorů (pouze GATLING + DRAGON)
12x	šroub M6x16 (pouze GATLING + DRAGON)
2x	plastový slider (pouze DRAGON)
1x	šroub M10x1,25-110
1x	šroub M10x1,25-120
2x	podložka M10

LEVÁ STRANA



SMĚR JÍZDY

PRAVÁ STRANA



* Při utahování šroubů přímo do závitu v bloku motoru použijte momentový klíč a nastavte dotahovací moment určený servisním manuálem Vašeho motocyklu!

Po ujetí 100km zkontrolujte dotažení všech spojů!

Padací protektory RUTAN PERFORMANCE nejsou homologovány pro silniční provoz a jsou určeny pouze pro sportovní účely! Výrobce nezodpovídá za škody způsobené jejich použitím.