

Protektory na rám

Typ motocyklu: HONDA CB600F „Hornet“ / CBF 600

Rok výroby: 2007-2013

Postup montáže:

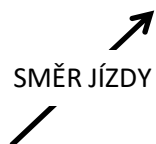
1. Demontujte originální šrouby. (doporučujeme podepřít motor heverem)
2. Sestavte sadu podle schématu níže, našroubujte a utáhněte šrouby (50m)

Pozn- pokud jste zakoupili tvar 5, tak před utažením hlavice protektorů zkontrolujte správné natočení protektoru, aby slider směřoval požadovaným směrem!

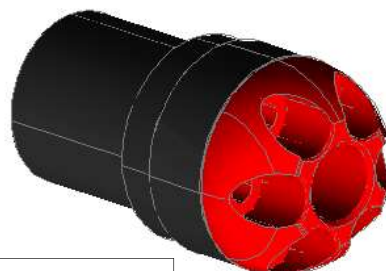
LEVÁ STRANA



Šroub M12x1,25-80




PRAVÁ STRANA



Šroub M12x1,25-80

Obsah sady:

2x	hlavice protektoru
1x	zkracovací váleček pravého šroubu
2x	korunka protektoru (pouze GATLING + DRAGON)
12x	šroub M6x16 (pouze GATLING + DRAGON)
2x	plastový slider (pouze DRAGON)
1x	šroub M12x1,25-80
1x	šroub M12x1,25-80



* Při utahování šroubů přímo do závitu v bloku motoru použijte momentový klíč a nastavte dotahovací moment určený servisním manuálem Vašeho motocyklu!

Po ujetí 100km zkontrolujte dotažení všech spojů!

Padací protektory RUTAN PERFORMANCE nejsou homologovány pro silniční provoz a jsou určeny pouze pro sportovní účely! Výrobce nezodpovídá za škody způsobené jejich použitím.