

Protektory na rám

Typ motocyklu: Ducati STREETFIGHTER V4
Rok výroby:

Postup montáže:


1. Demontujte originální šrouby (doporučujeme podepřít motor heverem)
2. Sestavte sadu podle obrázku níže.
3. Nasadte protektory do montážní polohy, našroubujte šrouby a utáhněte

Obsah sady:

2x	hlavice protektoru
2x	podložka protektoru 30mm
2x	adaptér
2x	korunka protektoru (pouze GATLING + DRAGON)
12x	šroub M6x16 (pouze GATLING + DRAGON)
2x	plastový slider (pouze DRAGON)
1x	šroub M12x1,25-150
1x	šroub M12x1,25-130
2x	podložka M12

LEVÁ STRANA


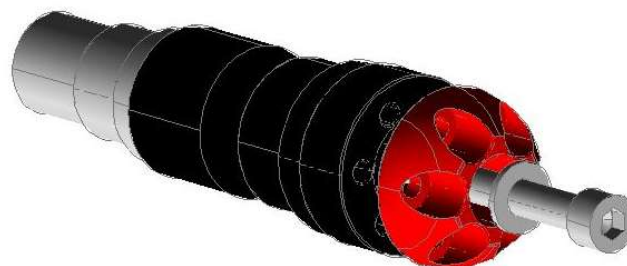
KRATŠÍ ADAPTÉR
Šroub M12x1,25-130 (50Nm)



SMĚR JÍZDY

PRAVÁ STRANA

DELŠÍ ADAPTÉR
Šroub M12x1,25-150 (50Nm)



* Při utahování šroubů přímo do závitu v bloku motoru používejte momentový klíč a nastavte dotahovací moment určený servisním manuálem Vašeho motocyklu!

Po ujetí 100km zkontrolujte dotažení všech spojů!

Padací protektory RUTAN PERFORMANCE nejsou homologovány pro silniční provoz a jsou určeny pouze pro sportovní účely! Výrobce nezodpovídá za škody způsobené jejich použitím.