

DVÍŘKA BENTECH PRO PSY A KOČKY

Obsah balení

S dvířka, uzavírací panel, páska pro uchycení, 4x šroub pro uchycení, 4x krytka šroubu


S tunnel dvířka, zasouvací bariéra, páska pro uchycení, 4x šroub pro uchycení, 4x krytka šroubu, gumové těsnění, doplňkové díly na rozšíření

M Dvířka, zasouvací bariéra, páska pro uchycení, 4x šroub pro uchycení, 4x krytka šroubu, gumové těsnění, doplňkové díly na rozšíření

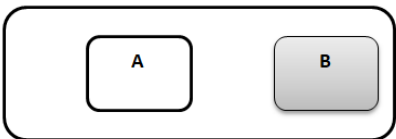
L dvířka, zasouvací bariéra, páska pro uchycení, 4x šroub pro uchycení, 4x krytka šroubu, gumové těsnění, doplňkové díly na rozšíření

4 režimy dvířek - model S

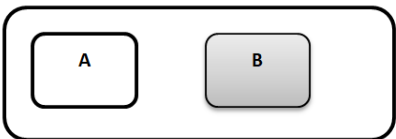
Jednotlivé režimy je možné nastavit pomocí modrého a červeného přepínače. A je modrý přepínač a B je červený přepínač.



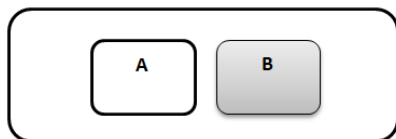
Pokud jsou oba přepínače v poloze do strany, tak není možné dvířka otevřít z vnitřní ani vnější strany.



Pokud jsou oba přepínače v poloze vpravo, tak je možné vejít ven, ale ne dovnitř.



Pokud jsou oba přepínače v poloze vlevo, tak je možné vejít dovnitř, ale ne ven.

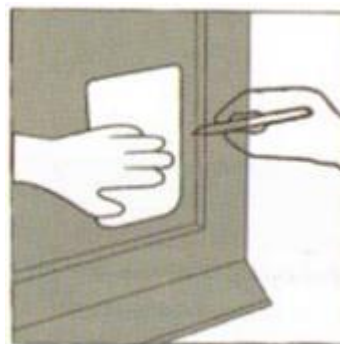


Pokud jsou oba přepínače v poloze doprostřed, tak je možné vejít ven i dovnitř.


Instalace dvířek

Nejdříve je nutné změřit výšku psa nebo kočky. Spodní část dvířek by měla sahat k začátku hrudníku psa nebo kočky.

Pro instalaci budete potřebovat: tužku, pilku, vrtačku, šroubovák

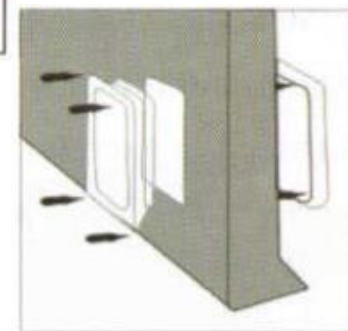


Dle dvířek obkreslete na papír otvor pro instalaci. Pro velikosti M a L je nákras součástí balení.



Otvor vyznačte na dveřích.

Vyvrtejte otvory v rozích a poté otvor vyřízněte.



Dvířka upevněte pomocí oboustranné lepicí pásky a poté Přišroubujte pomocí přiložených šroubů. Šrouby zakryjte přiloženými kryty.

POZOR: Pokud máte dvířka s tunelem, tak tunnel zkratíte dle nutnosti.

DOVOZCE:

Czech Partners Group s.r.o.
Hartigova 1206/87
130 00 Praha 3
info@ishop.cz, +420 222 310 006

PROHLÁŠENÍ O SHODĚ:

Výrobek je v souladu s požadavky a náležitostmi směrnic EU a je opatřen značkou CE. Veškerá potřebná dokumentace je k dispozici na vyžádání u dovozce.

LIKVIDACE VÝROBKU:

Tento výrobek nepatří do běžného domovního odpadu. Po skončení životnosti jej odevzdejte do kontejneru na elektrozařízení nebo na sběrném místě, viz www.asekol.cz.

